

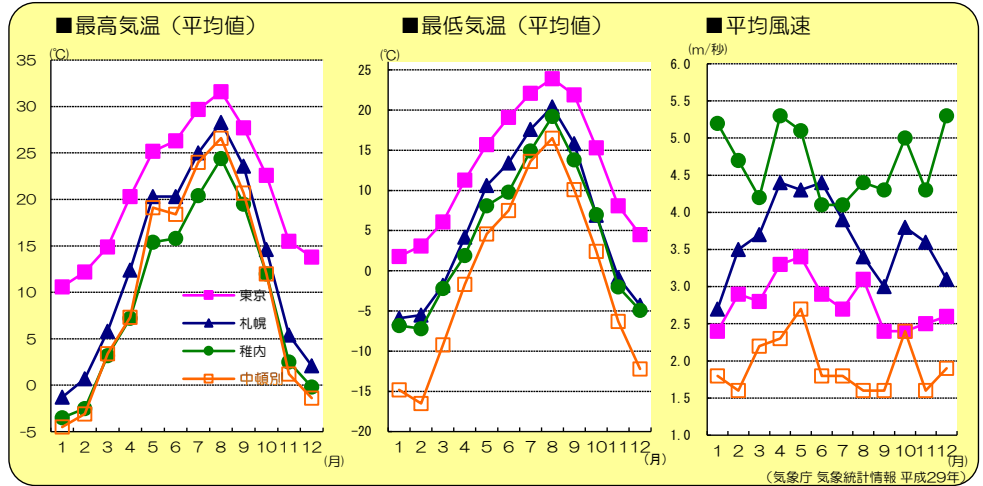
気候・人口・概況

気候

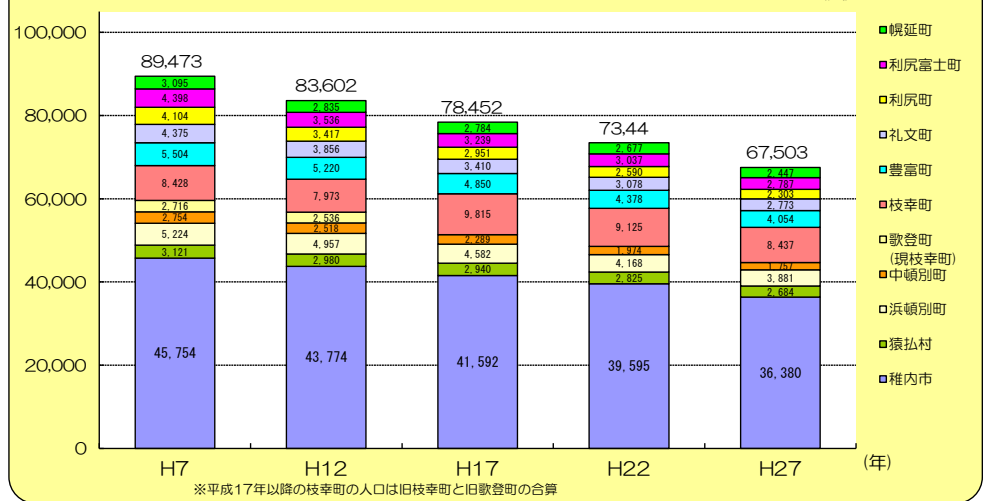
管内の気候は、三方が海に囲まれているため、海洋の影響を大きく受けています。気温の日（年）較差が小さく、夏は涼しく、冬は比較的温暖で、風が強いのが特徴です。また、日本海側はオホーツク海側に比べ、季節風や流氷などの影響で、若干、寒暖差が小さく、日照時間は夏多く、冬少なく、風は強い傾向にあります。ただし、南部の内陸部（中頓別など）は海洋の影響が小さいため、寒暖差が大きく、冬はその日の道内一の最低気温を記録することもある寒冷地です。

人口

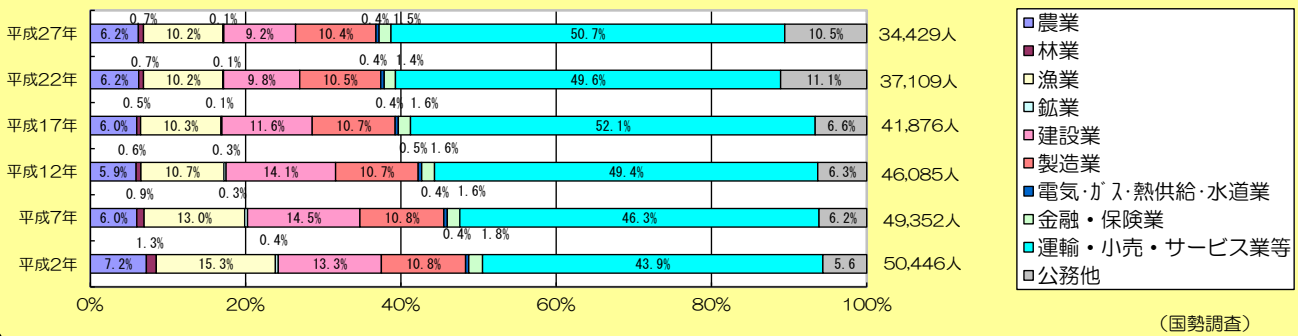
管内の人口は平成27年国勢調査によると67,503人で、全道の約1.3%。人口密度14.6人/km²は全道平均64.5人/km²の4分の1以下です。



市町村別人口の推移



宗谷地域の産業別就業人口の変化



管内の主な社会経済指標

項目	内容	比較値	備考	
人口	平成27年国勢調査人口	67,503 人	全道比 1.3%	全道の高齢化率は29.7%
	高齢者数(65歳以上、平成29年1月1日現在)	20,624 人	高齢化率 31.5%	
農林水産業	耕地面積	平成29年7月 62,400 ha	全道比 5.4%	漁業生産額のうち、32%をホタテガイが占める
	漁業生産額	平成28年 489 億円	全道比 16.6%	
	森林面積	平成28年度末 326,051 ha	全道比 5.9%	
商工業	年間商品販売額	平成26年 1,913 億円	全道比 1.2%	製造品出荷額等総数のうち、約9割を食料品製造業が占める
	製造品出荷額等総額	平成26年 1,165 億円	全道比 1.7%	
観光	観光入込客数	平成28年度 1,873,700 人	全道比 3.4%	6~9月までの観光入込客数は年間の約63%を占める
	訪日外国人宿泊者数	平成28年度 19,423 人	全道比 0.8%	
運輸	稚内港輸出入総額	平成28年 22 億円	前年比 88.0%	輸入額16億円、輸出額6億円 輸入額の55%が活かに
	日ロフェリー定期航路輸送量	平成28年度 511 人	前年度比 12.5%	
	利札航路利用者数	平成28年度 431.6 千人	前年度比 101.1%	
その他	有効求人倍率	平成29年12月 1.45	前年同月比 +0.19ポイント	有効求人倍率は、ハローワーク稚内管轄内