

平成29年度版

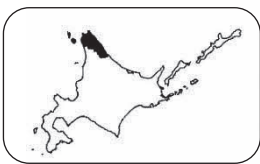
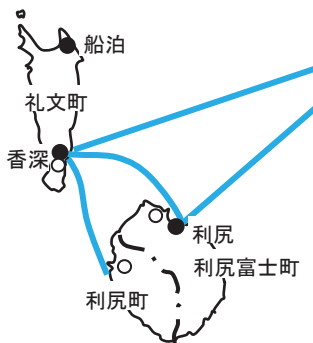
宗谷の水産



北海道宗谷総合振興局



凡 例	
◎	市 役 所
○	町 村 役 場
●	沿 海 地 区 単 協
— (Red)	国 道
— (Black)	鉄 道
— (Blue)	フ ェ リ ー 航 路
- - -	(総 合) 振 興 局 界
- · - · -	市 町 村 界



東経 142度50分34秒—140度57分47秒
 北緯 44度34分36秒— 45度31分20秒



目 次

宗谷管内の概要

I 宗谷管内の概要	1
II 宗谷管内の水産業の概要	2

第1 水産業の現況

I 漁業基盤の状況	
1 漁業経営体	4
2 管内水産業協同組合の現況	5
3 漁港数	7
4 漁船勢力	8
5 主要漁業の状況	9
6 遊漁船業の営業所の所在地別登録件数	16
7 漁船以外の船舟（プレジャーボート）が利用できる漁港一覧	16
II 漁業生産概況	
1 魚種別漁業生産高の推移（平成25年～平成29年）	17
2 平成29年市町村別漁業生産高	18

第2 水産業振興に関する施策の推進状況

I 水産基盤整備事業	19
1 水産基盤整備事業（平成29年度）	20
2 漁港・漁村整備事業実績	22
3 水産基盤整備事業（漁場）実績	26
II 浜の活力再生交付金（平成29年度実績）	29
III 地域づくり総合交付金（平成29年度実績）	29
IV 離島漁業再生支援交付金（平成29年度実績）	30
V 海岸・漁港整備事業（平成29年度実績）	31
VI 増殖事業	
1 さけ・ます	33
2 その他	36
VII 金融対策事業	37
VIII 水産技術普及指導所の活動	
1 宗谷地区水産技術普及指導所	38
2 宗谷地区水産技術普及指導所枝幸支所	39
3 宗谷地区水産技術普及指導所利尻支所	40
4 宗谷地区水産技術普及指導所礼文支所	41
IX 海区漁業調整委員会	42
X 宗谷管内漁業士会	43
(附表)	
名簿	45

宗谷管内の概要

I 宗谷管内の概要

- 当管内は、北海道の北に位置し、東部はオホーツク海、西部は日本海、南部は上川、留萌及びオホーツク地方に接し、北部には宗谷海峡を経てサハリン(旧樺太)を望み、さらに日本海には利尻・礼文島があります。
- 漁業の形態は、オホーツク海海域、日本海海域、利尻・礼文海域の沿岸漁業と沖合漁業とに大きく区別することができます。
- 市町村は、1市8町1村からなり面積は約4,626平方キロメートルとほぼ京都府の広さに匹敵し、海岸線の延長は約375キロメートルにも及びます。

(単位：km²、人、km)

市町村	面積	人口	海岸線	漁協名
枝幸町	1,115.93	8,177	59	枝幸
中頓別町	398.51	1,730	-	-
浜頓別町	401.64	3,618	18	頓別
猿払村	589.97	2,745	37	猿払村
稚内市	761.47	34,249	94	宗谷
				稚内機船
				稚内
豊富町	520.69	3,940	18	
利尻富士町	105.61	2,492	39	利尻
利尻町	76.51	2,037	25	
礼文町	81.64	2,526	67	船泊
				香深
幌延町	574.10	2,330	18	北るもい (留萌管内)
合計	4,626.07	63,844	375	

※ 出典:面積 平成30年10月1日現在「全国都道府県市区町村別面積調」(国土交通省国土地理院)

※ 出典:人口 「平成31年1月1日現在住民基本台帳」(北海道総合政策部地域主権・行政局市町村課調)

II 宗谷管内の水産業の概要

< 漁業生産高 >

- 当管内の漁業生産高(平成29年)は、沿海12総合振興局及び振興局中、生産量で3番目、生産額で2番目となっています。

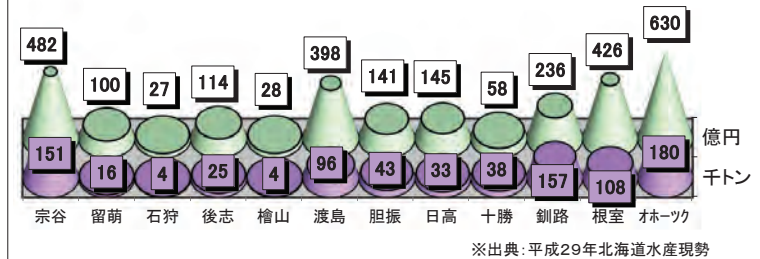
数量TOP5

①	オホーツク
②	釧路
③	宗谷
④	根室
⑤	渡島

金額TOP5

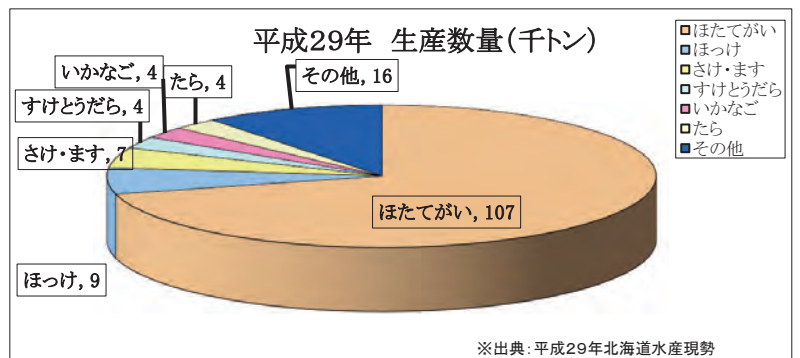
①	オホーツク
②	宗谷
③	根室
④	渡島
⑤	釧路

平成29年総合振興局及び振興局別漁業生産高



- 平成29年は主要魚種である「ほたてがいがい」が生産量増により、総生産量は前年を上回りましたが、総生産額は下回りました。

- ・数量：151千トン（前年比107%）
- ・金額：482億円（前年比99%）

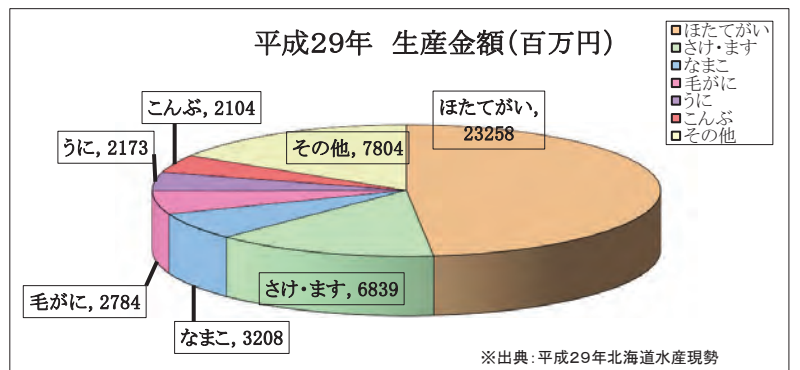


生産量TOP10 (千トン)

ほたてがいがい	107
ほっけ	9
さけ・ます	7
すけとうだら	4
いかなご	4
たら	4
たこ	3
いか	3
かれい類	1
こんぶ	1

生産金額TOP10 (百万円)

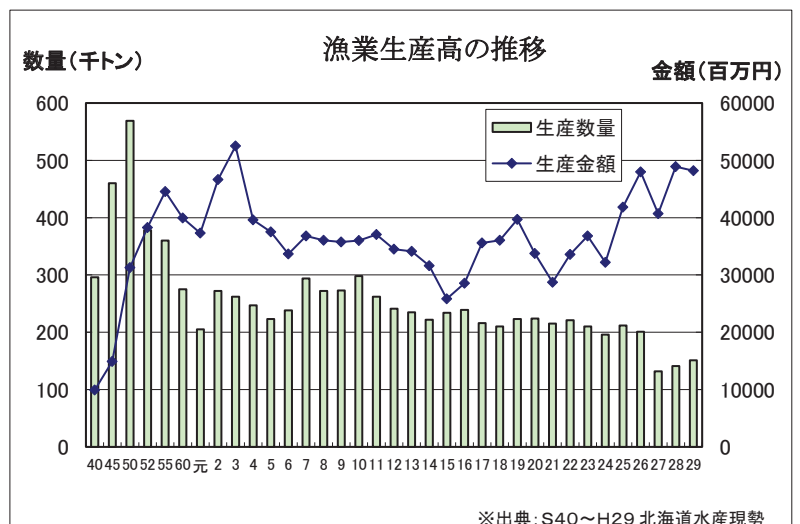
ほたてがいがい	23,258
さけ・ます	6,839
なまこ	3,208
毛がに	2,784
うに	2,173
こんぶ	2,104
ほっけ	2,013
たこ	1,687
いか	1,531
たら	622



- 上位5種で、生産量は全体の約92%、生産金額では全体の約80%を占めています。

- オホーツク海側は「ほたてがいがい」、「さけ・ます」、「毛がに」が、日本海側は「うに」、「なまこ」、「こんぶ」が主要魚種です。

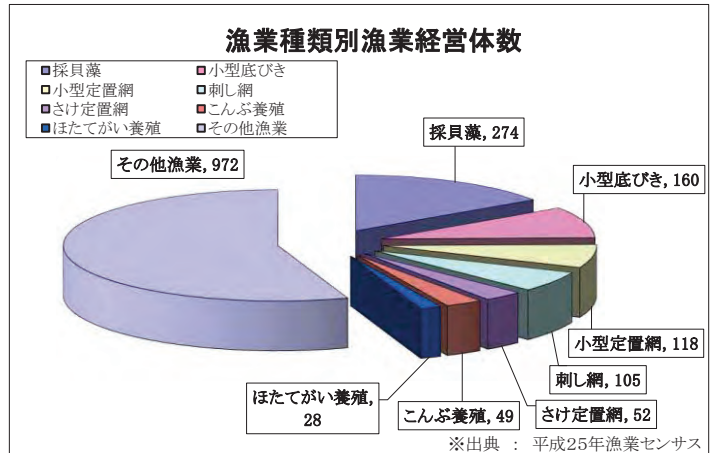
- 近年の傾向としては、管内の主要な魚種となっている「ほたてがいがい」の数量及び単価が全体の生産金額を左右する大きな要因となっています。



< 漁業経営体数 >

- 当管内の漁業経営体数は1,758件であり、全道12,882件の約14%を占めています。年々減少する傾向にあります。

漁業種類別に見ると、最も多いのが「採貝藻」で274件あり、次いで「小型底びき」「小型定置網」「刺し網」の順となっています。その他漁業には、「沖合底びき網」、「たこ漁業」、「かにかご漁業」などが含まれます。



※ 漁業センサスは5年ごとの実施であるため、平成25年のデータを掲載しています。

< 水産業協同組合 >

- 当管内には、8 沿海地区漁協、1 業種別漁協（機船）及び2 加工協があります。（平成29年事業年度末現在）

○ 沿海地区漁協の概要 (単位: 人、百万円)

漁協名	組員数	販売取扱高	貯金残高
枝幸	273	10,164	16,818
頓別	144	4,387	8,229
猿払村	259	10,699	20,563
宗谷	327	9,101	17,411
稚内	197	4,286	6,744
利尻	530	3,495	10,036
香深	133	1,105	3,771
船泊	205	2,490	8,492
合計	2,068	45,727	92,064

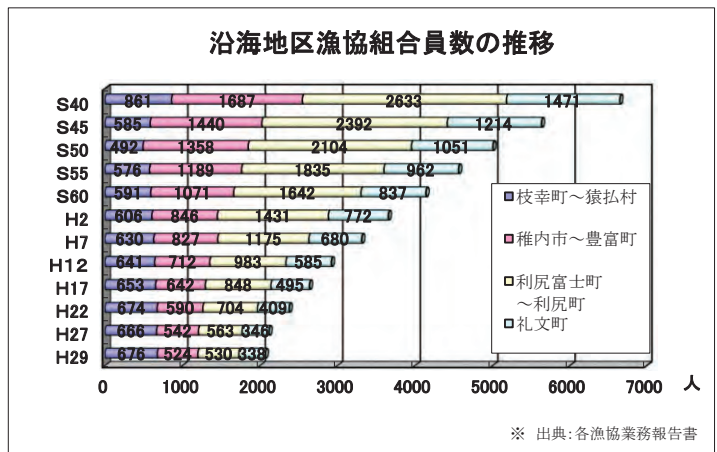
※ 出典: 平成29事業年度各漁協業務報告書

< 沿海地区漁協組員数の推移 >

- 当管内の漁協組員数は年々減少傾向にあり、51年間(S40~H29)で約69%減少しています。

(単位: 人)

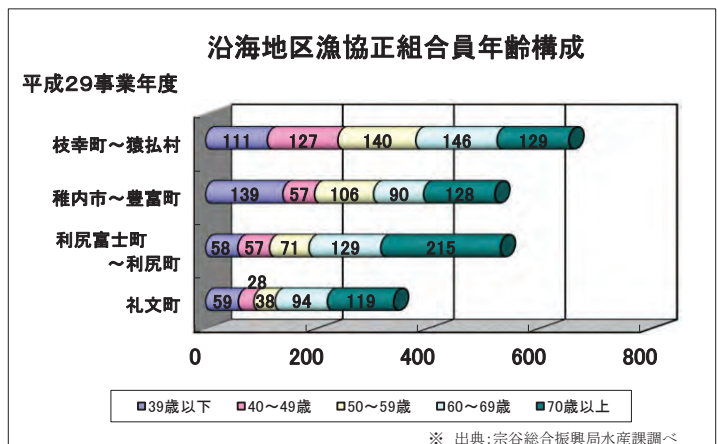
年次	組員数
S40	6,652
S50	5,005
S60	4,141
7	3,312
H17	2,638
H27	2,117
H29	2,068



※ 出典: 各漁協業務報告書

< 沿海地区漁協正組員の年齢構成 >

- 当管内の漁協正組員の大半(51%)は、60歳以上の漁業者であり、高齢化が進んでいます。



※ 出典: 宗谷総合振興局水産課調べ

第1 水産業の現況

当管内の水産業は、日本海、オホーツク海を有する恵まれた立地条件を背景に、管内の基幹産業として位置づけられ、水産加工業など関連産業の発展に寄与してきました。

しかし、昭和52年の200海里規制の施行を始め、昭和62年の沖合底びき網漁船の大幅減船、平成9年の漁獲可能量（TAC）制度の導入など、沖合漁業規制強化が加えられ、また、水産物の輸入増加や燃油価格の高騰、後継者の減少などの影響も受け、漁業経営は厳しい状況におかれています。

さらに、近年においては、TPPへの参加を巡る動向や、平成23年に発生した東日本大震災及び福島第一原子力発電所事故による影響など、水産業を取り巻く環境は大きく変化しています。

このような中、振興局としても、管内水産業の安定と発展を図るため、水産基本法（平成13年）や北海道水産業・漁村振興条例（平成14年）をもとに、水産資源の持続的な利用と栽培漁業を推進するとともに、人材の育成・確保、トド等の海獣による漁業被害対策、水産業・漁村が有する多面的な機能の発揮などに重点的に取り組んでいく必要があります。

I 漁業基盤の状況

1 漁業経営体

管内全体の漁業経営体数は、オホーツク海地域の一部を除き減少傾向にあり、特に日本海地域での減少が顕著となっております。

○ 漁協別経営体数の推移

漁協名	S53年(C)	S58年	S63年	H5年	H10年	H15年	H20年	H25年(D)	(D)/(C)
枝幸	274	330	328	326	414	354	342	348	127.0%
頓別	108	101	106	49	47	45	39	33	30.6%
猿払村	57	31	74	45	33	53	39	43	75.4%
宗谷	238	275	264	290	278	248	228	206	86.6%
稚内	741	643	555	485	387	307	249	198	26.7%
利尻	1,569	1,426	1,278	1,152	971	827	682	564	35.9%
香深	422	402	366	337	263	223	203	157	37.2%
船泊	330	346	330	323	270	238	245	209	63.3%
合計(A)	3,739	3,554	3,301	3,007	2,663	2,295	2,027	1,758	47.0%
全道計(B)	25,817	24,722	23,222	20,800	20,186	18,671	14,780	12,882	
(A)/(B)	14.5%	14.4%	14.2%	14.5%	13.2%	12.3%	13.7%	13.6%	

資料 漁業センサス（5年ごとの調査）

2 管内水産業協同組合の現況

(1) 沿海地区漁業協同組合

(平成29事業年度)

組合名	所在地 (電話番号)	地区	設立 年月日	事業 年度	組合員数 ()内資格日数		
					正	准	計
枝幸	〒098-5805 枝幸郡枝幸町幸町788番地 0163-62-1285 FAX 62-1035	枝幸町一円	S24. 8. 2	1~12	267 (120)	6	273
頓別	〒098-5701 枝幸郡浜頓別町字頓別618番地 01634-2-2161 FAX 2-3371	浜頓別町の区域	S24. 6. 23	1~12	144 (120)	-	144
猿払村	〒098-6222 宗谷郡猿払村浜鬼志別1541番地4 01635-2-3111 FAX 2-3177	猿払村一円	S24. 5. 2	1~12	242 (120)	17	259
宗谷	〒098-6755 稚内市大字宗谷村字宗谷77番地 0162-77-2331 FAX 77-2356	稚内市大字 宗谷村及び 宗谷岬の区域	S39. 3. 10	1~12	323 (120)	4	327
稚内	〒097-0022 稚内市中央4丁目18番6号 0162-23-3034 FAX 23-8314	稚内市(旧宗谷 村を除く)及び 豊富町の区域	S24. 8. 4	1~12	197 (120)	-	197
利尻	〒097-0101 利尻郡利尻富士町鷺泊字港町194番地1地先 0163-82-1105 FAX 82-1580	利尻町及び 利尻富士町 の区域	H20. 1. 4	1~12	530 (90)	-	530
香深	〒097-1201 礼文郡礼文町大字香深村字トンナイ558番地の1 0163-86-1745 FAX 86-1583	礼文町 香深村一円	S24. 6. 29	4~3	130 (120)	3	133
船泊	〒097-1111 礼文郡礼文町大字船泊村字ヲシヨナイ159番地10 0163-87-2101 FAX 87-3015	礼文町 船泊村の区域	S24. 5. 17	1~12	205 (120)	-	205
合計					2,038	30	2,068

(2) 業種別漁業協同組合

稚内機船	〒097-0006 稚内市新港町1番13 0162-23-4180 FAX 24-1125	稚内市、小樽市 宗谷総合振興局 管内一円	S47. 9. 1	4~3	22 (90)	-	22
------	---	----------------------------	-----------	-----	------------	---	----

(3) 水産加工業協同組合

枝幸	〒098-5805 枝幸郡枝幸町新港町7962-28 0163-62-1601 FAX 62-4624	枝幸町の区域	S41. 1. 18	4~3	18	-	18
稚内地区	〒097-0006 稚内市新港町1番13 0162-23-4930 FAX 22-3280	稚内市の区域	S42. 4. 27	7~6	19	-	19

第1 水産業の現況

(平成29事業年度)

※組合役員は平成31年4月現在

役職員数			事業規模(百万円)				出資金 (百万円) (一口金額)	組合長名 (就任年月日)	専務 (常務) 理事名	参事	備考	組合名
理事	監事	職員	販売 取扱高	購買 供給高	貯金残高	貸付金 残高						
9	3	44	10,164	560	16,818	5,701	2,845 (1,000)	須永 忠幸 (H24.4.7)	柳原 貞夫 (納谷 美喜夫)	藤原 穂出	従事者組合	枝 幸
8	3	23	4,387	286	8,229	631	984 (1,000)	大谷 由博 (H28.3.22)	鈴木 元	佐藤 和幸	従事者組合	頓 別
8	4	38	10,699	361	20,563	2,615	3,201 (500)	安田 順一 (H23.3.22)	木村 幸榮	木村 将彦	経営者組合	猿払村
9	4	47	9,101	836	17,411	3,055	1,624 (1,000)	奈良 満 (H28.3.24)	木幡 武志	中井 睦	従事者組合	宗 谷
8	3	24	4,286	450	6,744	431	452 (1,000)	安藤 善則 (H7.3.28)	木村 直治	倉 政基	従事者組合	稚 内
9	3	45	3,495	995	10,036	986	901 (1,000)	荒木 一雄 (H29.9.3)	山上 辰昭	長谷川 立	従事者組合	利 尻
5	2	20	1,105	623	3,771	473	373 (500)	高橋 宏明 (H30.10.5)	湯田 博明	高木 光彦	従事者組合	香 深
7	4	26	2,490	1,208	8,492	452	632 (1,000)	大石 康雄 (H27.4.28)	大村 誠	越後 薫	従事者組合	船 泊
63	26	267	45,727	5,319	92,064	14,344	11,011	-	-	-	-	合 計

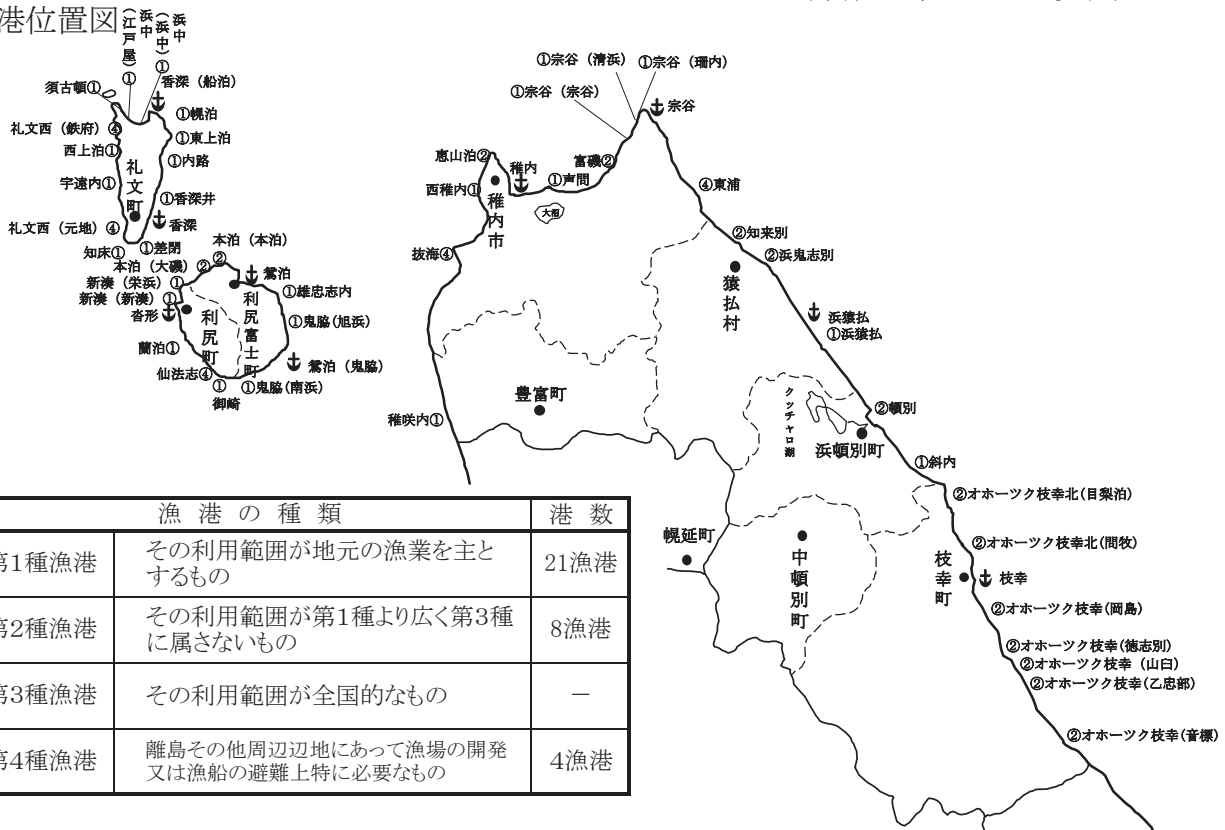
5	2	37	2,845	-	4,880	1,451	378 (10,000)	風無 成一 (H13. 10. 22)	葛西 英裕	神田 浩史	-	稚内機船
---	---	----	-------	---	-------	-------	-----------------	------------------------	-------	-------	---	------

7	2	4	-	2	-	-	14 (1,000)	永澤 二郎 (H18. 1. 16)	-	谷口 和也	-	枝幸加工
6	2	1	-	2	-	-	10 (10,000)	宮本 宜之 (H26. 8. 27)	柳浦 政春	-	-	稚内地区 加工

3 漁港数

管内の漁港指定の状況は、第1種21漁港、第2種8漁港、第4種4漁港の合計33漁港です。
(平成30年3月31日現在)

(1) 漁港位置図



記号	漁港の種類		港数
①	第1種漁港	その利用範囲が地元の漁業を主とするもの	21漁港
②	第2種漁港	その利用範囲が第1種より広く第3種に属さないもの	8漁港
③	第3種漁港	その利用範囲が全国的なもの	—
④	第4種漁港	離島その他周辺地にあつて漁場の開発又は漁船の避難上特に必要なもの	4漁港

(2) 市町村別漁港数

市町村	関係漁協	第1種	第2種	第4種	港湾	市町村の港数
枝幸町	枝幸		オホーツク枝幸 (音標・乙忠部・山臼・徳志別・岡島) オホーツク枝幸北 (間牧・目梨泊)		枝幸	【漁港:2漁港(7地区)】 【港湾:1港】
浜頓別町	頓別	斜内	頓別			【漁港:2漁港】
猿払村	猿払村	浜猿払	浜鬼志別・知来別		浜猿払※1	【漁港:3漁港】
稚内市	宗谷	宗谷(宗谷・清浜・珊内)	富磯	東浦	宗谷	【漁港:7漁港(9地区)】 【港湾:2港】
	稚内	声間・西稚内	恵山泊	抜海	稚内	
豊富町		稚咲内				【漁港:1漁港】
礼文町	船泊	東上泊・幌泊・浜中(浜中・江戸屋)・須古頓・西上泊・宇遠内・内路※2		礼文西(鉄府)	香深(船泊分港)	【漁港:11漁港(13地区)】 【港湾:1港(2分港)】
	香深	知床・差閉・香深井・内路※2		礼文西(元地)	香深	
利尻町	利尻	新湊(新湊・栄浜)・蘭泊・御崎		仙法志	杓形	【漁港:4漁港(5地区)】 【港湾:1港】
利尻富士町		鬼脇(南浜・旭浜)・雄忠志内	本泊 (本泊・大磯)		鶯泊・鶯泊 (鬼脇港区)	【漁港:3漁港(5地区)】 【港湾:1港(2港区)】
合計	8漁協	21漁港 (26地区)	8漁港 (14地区)	4漁港 (5地区)	6港湾 (8地区)	

※1 浜猿払港は56条港湾。

(港湾区域の定めのない港湾で、港湾法第56条に基づき、都道府県知事が水域を公告した港湾。)

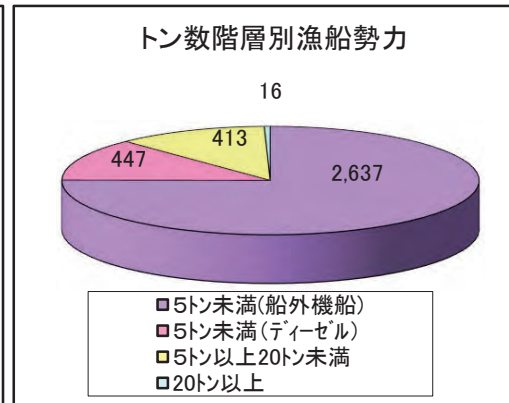
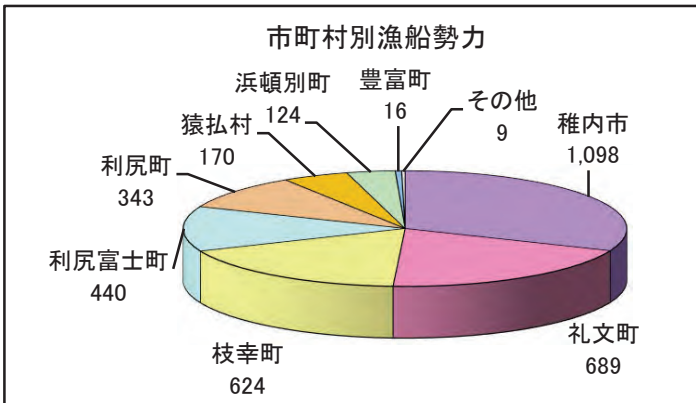
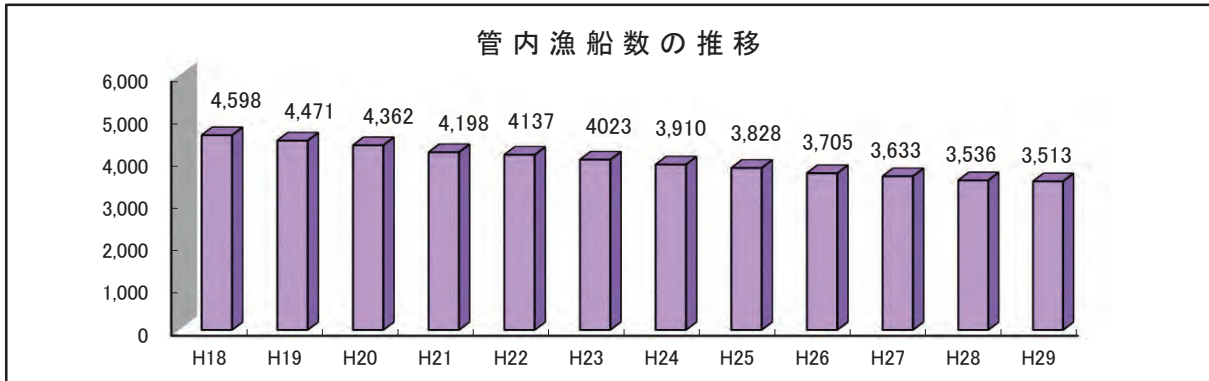
※2 内路漁港は船泊漁協及び香深漁協が利用している。

4 漁船勢力

当管内の漁船総隻数は、3,513隻で前年に比べ23隻減となりました。

また、管内市町村別の漁船勢力では稚内市が1,098隻で一番多く、次いで礼文町、枝幸町の順となっています。

一方、トン数階層別では5トン未満の船外機船が2,637隻(75.1%)で最も多く、以下5トン未満のディーゼル船が447隻(12.7%)、5トン以上20トン未満船が413隻(11.2%)、20トン以上船が16隻(0.5%)となっており、管内は5トン未満船が主力となっています。



地区別船型別隻数内訳

(平成30年3月31日現在)

市町村	階層(t)	階層										計	船外機	計
		0~	1~	3~	5~	10~	15~	20~	100~	200~				
枝幸町	枝幸	0	6	13	71	76	28	0	1	0	195	429	624	
浜頓別町	浜頓別	0	1	6	7	33	3	0	0	0	50	74	124	
猿払村	猿払村	0	20	9	6	40	6	0	0	0	81	89	170	
稚内市	宗谷	0	2	176	24	36	1	0	0	0	239	299	538	
	稚内機船	0	1	1	0	0	1	0	9	4	16	0	16	
豊富町	稚内	0	2	55	10	5	2	0	0	0	74	470	544	
利尻富士町	鷺泊	0	0	30	12	1	0	0	0	0	43	244	287	
	鬼脇	0	3	6	8	0	0	0	0	0	17	136	153	
利尻町	仙法志	0	1	14	4	1	0	0	0	0	20	140	160	
	沓形	0	0	12	4	0	1	0	0	0	17	166	183	
礼文町	香深	0	3	14	14	3	2	0	0	0	36	221	257	
	船泊	0	1	63	8	0	2	0	0	0	74	358	432	
	官庁船	0	1	0	0	0	0	0	0	2	3	6	9	
総計		0	41	406	169	196	48	0	10	6	876	2,637	3,513	

※宗谷総合振興局産業振興部水産課調べ

5 主要漁業の状況

(1) 大臣許可漁業

遠洋底びき網漁業、沖合底びき網漁業、いか釣り漁業、北太平洋さんま漁業が許可されています

(沖合底びき網漁業許可隻数の変遷)

	S61	H12	H13	H14～H15	H16～H23	H24～H26	H27～H29
稚内機船	19	15	11	10 (1)	8	7	7
枝幸(枝幸機船)	3	1	1	1	1	1	1
管内計	22	16	12	11 (1)	9	8	8

※()は起業認可で外数

○ 漁業許可・承認状況一覧

区分	所管	NO	市町村名			稚内市		豊富町				
			漁業種類	漁協名	枝幸	浜頓別町	猿払村		宗谷	稚内	稚内機船	稚内
大臣許可	-	1	遠洋底びき網							2		
		2	沖合底びき網		1					7		
		3	遠洋かつお・まぐろ									
		4	いか釣り								1	
		5	北太平洋さんま								2	
知事許可	本庁処分	6	かに固定式刺し網(たらばがに)		22	10	8	5	14			
		7	日本海北部かにかご(ずわいがに)								1	
		8	日本海北部かにかご(べにずわいがに)								1	
		9	けがにかご		18	11	9	7				
		10	えびかご									
		11	ほっけ中型まき網									
		12	すけどうだら固定式刺し網(10トン以上)		11							
		13	すけどうだら固定式刺し網(10トン未満)		15							
		14	にしん固定式刺し網(15トン未満)		16							
		15	かれい固定式刺し網(20トン未満)					2	12			
	総合振興局処分	16	ほっけ固定式刺し網(10トン未満)									
		17	たら固定式刺し網(20トン未満)									
		18	たらはえなわ(20トン未満)									
		19	いか釣り		2	2					1	
		20	たこ		166	46	83	212	24			
		21	さんま(オホーツク海・棒受網)		23	1	1	7	1	3		
		22	火光を利用する敷網	いかなご やりいか						1		
		23	小型まき網(5トン未満)									
		24	小型機船 底びき網 (手繰第3種)	ほっきがい・えぞばかがいけた網		15	2	1		33		10
				ほたてがいけた網		19	20	42	21			
				なまこけた網		18			32	42		
				ほやけた網						1		
		25	潜水器									
海区承認	日本海まぐろ	26	日本海まぐろ漁業	宗谷海域 宗谷・武蔵堆海域 その他海域								
		27	沿岸くろまぐろ漁業									
	道北連合	28	かすべ固定式刺し網		5							
		29	そい・めばる固定式刺し網									
		30	さんま流し網漁業		42	12	50	13	11			
		31	そいはえなわ漁業					2	1			
		32	かれいはえなわ漁業									
		33	かすべはえなわ漁業									
		宗谷	34	いかなご等すくい網漁業						1		

※ 日本海まぐろ: 日本海まぐろ漁業連合海区委員会

※()は起業認可で外数

※ 日本海広域漁調: 日本海・九州西広域漁業調整委員会

(2) 知事許可漁業

ア 本庁処分許可漁業

管内の主要漁業のひとつであるオホーツク海のけがにかご漁業のほか、日本海海域でのずわいがに・べにずわいがにかご漁業、たらばがに固定式刺し網漁業等が許可されています。

イ 総合振興局処分の許可漁業

オホーツク海でのほたてがいかた網漁業が主要漁業として許可されており、その他にたこ漁業が多数許可され、共同漁業権漁業と兼業で操業しています。

(3) 海区委員会指示承認漁業

大臣・知事許可漁業以外で必要に応じて海区漁業調整委員会が指示を発動し、承認により調整を図っています。

(大臣・知事許可 H29.1.1～H29.12.31、海区承認 H29.4.1～H30.3.31)

利尻富士町		利尻町		礼文町		管外	合計	操業期間等(主漁期)	備考	NO
利尻	利尻	香深	船泊	香深	船泊					
鴛泊	鬼脇	沓形	仙法志							
							2	周年		1
							1(7)	周年 (スケツ 12月～3月) (オオナゴ 6月～11月)	稚内基地 7(オッター1、かけまわし6) 枝幸基地 1(かけまわし1) 5年許可(平成29年一斉更新)	2
							0	周年	5年許可(平成29年一斉更新)	3
							1	周年	5年許可(平成29年一斉更新)	4
							2	8月1日～12月31日	5年許可(平成29年一斉更新)	5
							59	12月15日～翌5月31日	15ト未満船	6
							1	11月1日～翌4月30日	185ト未満船	7
							1	7月1日～翌4月30日	185ト未満船	8
							45	3月15日～8月21日	15ト未満船	9
					1	2	3	6月1日～翌1月31日	20ト未満船	10
					2		2	3月1日～6月30日	20ト未満船	11
					5		20	10月1日～翌6月30日		12
					10	9	34	10月1日～翌6月30日		13
							16	3月10日～6月30日	3年許可(H29年一斉更新)	14
10							24	5月1日～12月31日	3年許可(H29年一斉更新)	15
3		5					47	4月1日～翌3月31日	3年許可(H29年一斉更新)	16
1					7	4	12	11月1日～翌5月31日	3年許可(H29年一斉更新)	17
						6	6	4月1日～翌3月31日	3年許可(H29年一斉更新)	18
3		1	1				9	6月1日～翌1月31日	3年許可(H29年一斉更新)	19
40	1	13	15			17	617	9月1日～翌8月31日	3年許可(H29年一斉更新)	20
							36	8月20日～12月25日	3年許可(H29年一斉更新)	21
21	8	10	6	5	17		68	4月20日～7月31日	3年許可(H29年一斉更新)	22
20	1	10	6		4		42			
					2		2	3月1日～8月31日	3年許可(H29年一斉更新)	23
	1						62	7月16日～翌5月15日		
							102	枝幸 6月 5日～11月30日 頓別 5月 8日～11月16日 猿払 5月 8日～11月16日 宗谷 4月20日～11月16日	※H29年本操業の実績 (本操業前に3月から漁場造成を実施)	24
11	4	11	12	12	18		160	6月16日～翌4月30日		
2	1						4	1月1日～12月31日		
					1		1	4月1日～9月30日		25
36	3	8	9				56	7月1日～12月31日		
2	2	3	4				11	〃	渡島檜山海域 5/1～翌1/31	26
						1	1	〃		
3	6	10	15				34	〃		27
11	8		3	7	15		49	4月1日～6月20日 9月1日～翌3月31日		28
14	6	8		2	42		72	4月1日～翌3月31日		29
							128	〃		30
11		2		3	7		26	〃		31
				1			1	〃		32
							0	〃		33
15	1	5	9		3		34	3月15日～7月31日		34

(4) 漁業権漁業

ア 海面共同漁業権 7次(H25.9.1～H35.8.31)

管内における海面共同漁業権の免許件数は49件です。

- 第1種共同漁業権(1号～23号)

単有20件・共有3件、計23件が免許され、こんぶ・うに・たこ漁業が主要な漁業となっています。

- 第2種共同漁業権及び第3種共同漁業権(24号～49号)

単有23件・共有3件、計26件が免許され、第2種については小型定置網・底建網、各種刺し網漁業、第3種については地びき網漁業が主要な漁業となっています。

漁業種類	市町村 漁協名 漁業の名称	枝幸町	浜頓別町	猿払村	稚内市		豊富町	利尻富士町		利尻町		礼文町	
		枝幸	頓別	猿払村	宗谷	稚内		鴛泊	鬼脇	杓形	仙法志	香深	船泊
		⑦	⑥	⑤	④	②③		⑩	⑪	⑨	⑧	⑫	⑬
第一種	こんぶ	⑦	⑥	⑤	④	②③		⑩	⑪	⑨	⑧	⑫	⑬
	のり	⑦						⑩	⑪	⑨	⑧	⑫	⑬
	ぎんなんそう	⑦			④	②③		⑩	⑪	⑨	⑧	⑫	⑬
	もずく	⑦			④	②③		⑩	⑪	⑨	⑧	⑫	⑬
	わかめ					②③		⑩	⑪	⑨	⑧	⑫	⑬
	てんぐさ							⑩	⑪	⑨	⑧	⑫	⑬
	あかばり	⑦			④			⑩	⑪	⑨	⑧	⑫	⑬
	ふのり	⑦						⑩	⑪	⑨	⑧	⑫	⑬
	あさり	⑦			④							⑫	⑬
	さらがい			⑤		②③	①						
	ほっきがい	⑦	⑥	⑤	④	②③	①	⑩	⑪				⑬
	えぞばかがい	⑦	⑥		④	②③	①						⑬
	いがい					②③	①	⑩	⑪	⑨	⑧	⑫	⑬
	あわび					②③		⑩	⑪	⑨	⑧	⑫	⑬
	つぶ	⑦	⑥	⑤	④	②③		⑩	⑪	⑨	⑧	⑫	⑬
	ほくかいえび	⑦	⑥	⑤	④	②③		⑩	⑪	⑨	⑧	⑫	⑬
	うに	⑦	⑥	⑤	④	②③		⑩	⑪	⑨	⑧	⑫	⑬
	なまこ	⑦	⑥	⑤	④	②③	①	⑩	⑪	⑨	⑧	⑫	⑬
ほや		⑥	⑤		②③		⑩	⑪	⑨	⑧		⑬	
えむし	⑦	⑥	⑤	④			⑩	⑪	⑨	⑧	⑫	⑬	
たこ	⑦	⑥	⑤	②③	②③	①⑨	⑩	⑪	⑨	⑧	⑫	⑬	
ほたてがい	⑱	⑱	⑱	⑱	⑱			⑱					
第二種	かれい・ほっけ・いか底建網	⑳	⑳	⑳	⑳	⑳	⑳	⑳	⑳	⑳	⑳	⑳	⑳
	かれい・ます・ふぐ小型定置網	⑳	⑳	⑳	⑳	⑳	⑳						
	ほっけ・ます・いか小型定置網					⑳		⑳	⑳				
	いか・かれい小型定置網					⑳							
	いかなご小型定置網	⑳				⑳		⑳	⑳	⑳	⑳	⑳	⑳
	ほっけ・ます小型定置網								⑳	⑳	⑳	⑳	⑳
	はたはた小型定置網	⑳											
	かれい刺し網	⑳	⑳	⑳	⑳	⑳	⑳	⑳	⑳	⑳	⑳	⑳	⑳
	ひらめ刺し網				⑳	⑳	⑳						
	かすべ刺し網	⑳	⑳	⑳	⑳	⑳	⑳	⑳	⑳	⑳	⑳	⑳	⑳
	にしん刺し網	⑳	⑳	⑳	⑳	⑳	⑳	⑳	⑳	⑳	⑳	⑳	⑳
	たら刺し網						⑳	⑳	⑳	⑳	⑳	⑳	⑳
	ほっけ刺し網				⑳	⑳	⑳	⑳	⑳	⑳	⑳	⑳	⑳
	ちか刺し網	⑳			⑳								
ちか・しらうお刺し網					⑳	⑳							
かじか刺し網	⑳				⑳	⑳							
はたはた刺し網	⑳				⑳	⑳							
めばる・そい刺し網					⑳	⑳	⑳	⑳	⑳	⑳	⑳	⑳	
ほっけ・めばる・そい刺し網								⑳					
第三種	ちか地びき網	⑳											
	ちか・かれい・いかなご地びき網			⑳	⑳	⑳	⑳	⑳					⑳

注) 数字は免許番号。

(宗谷総合振興局産業振興部水産課調べ)

第21号(たこ)には利尻漁業協同組合(鴛泊)入漁権有り。

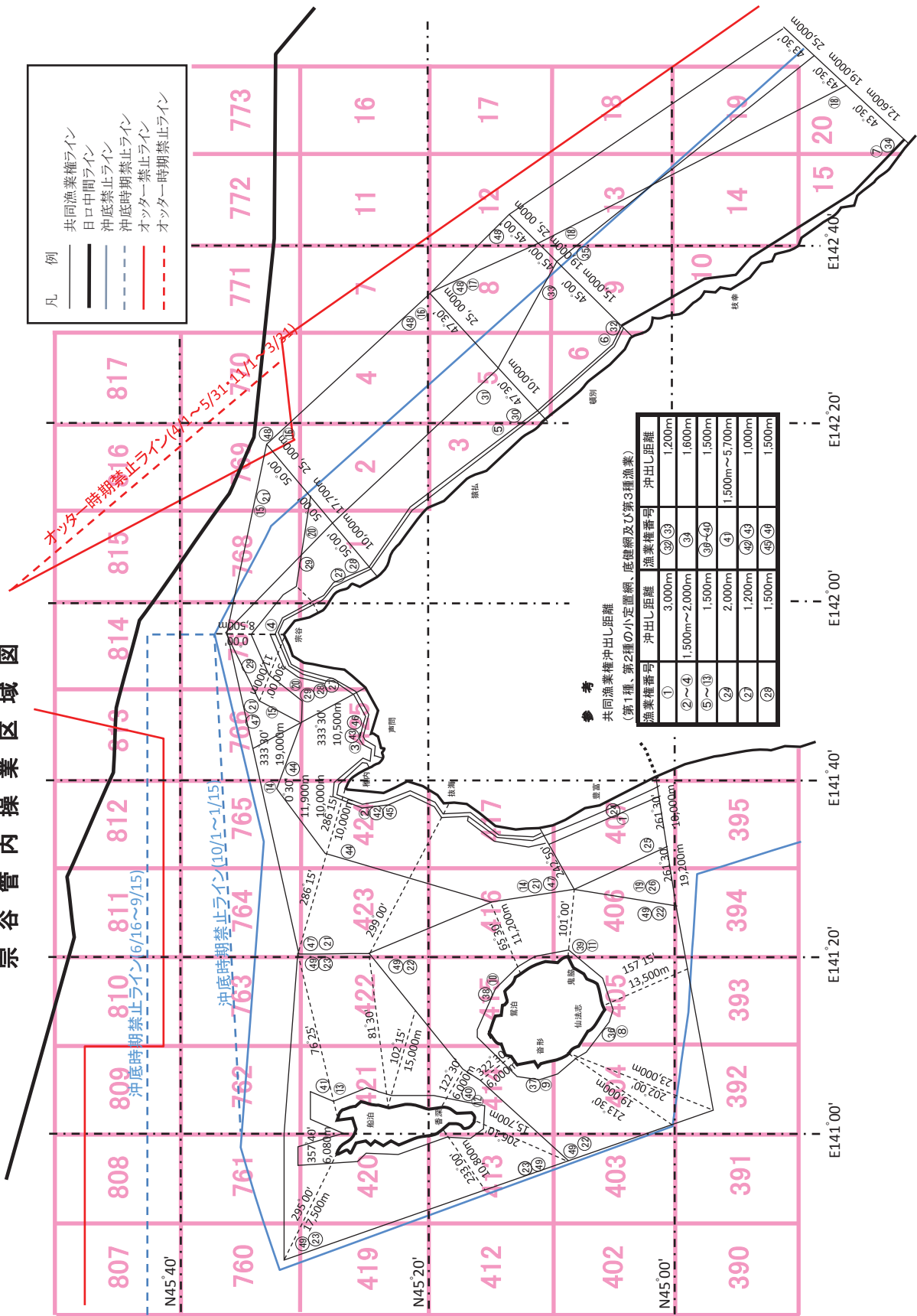
第1 水産業の現況

イ 海面共同漁業権行使数 (H29.4.1～H30.3.31)

漁業の名称	漁協名	枝幸	頓別	猿払村	宗谷	稚内	利 尻				香深	船泊	合計	
							鴛泊	鬼脇	仙法志	沓形				
第 種	こ ん ぶ	72	3	13	160	161	198	104	104	122	128	204	1,269	
	の り						49			52	76	63	240	
	ぎ ん な ん そ う	17				58				52	50	4	181	
	も ず く	17			213	8					63	23	324	
	わ か め					1	198	104	15		95	23	436	
	て ん ぐ さ										49	2	51	
	あ か ば	10									50		60	
	ふ の り	22						49			52	68	3	194
	あ さ り	65			26							52	9	152
	さ ら が い													
	ほ っ き が い	16	2	1	5	66							1	91
	え ぞ ば か が い	16	2			32								50
	い が い										59	9		68
	あ わ び							198	94	32	122	117	170	733
	つ ぶ	15	19	20	29	9	9					87	21	209
	ほ く か い え び	17		21	76	69						26	3	212
	う に	119	8		12	93	198	104	104	122	130	204		1,094
	な ま こ	20	4			85	116	69	27	122	108	110		661
	ほ や													
	え む し										45			45
た こ	135	28	35	241	133	198	104	16	122	85	85		1,182	
ほ た て が い	236	125	35	119	1								516	
第 二 種	かれい・ほっけ・いか底建網	109									4	3	116	
	かれい・ます・ふぐ小型定置網	118	49	28	6	5							206	
	ほっけ・ます・いか小型定置網													
	いか・かれい小型定置網													
	いかなご小型定置網						7				2		9	
	ほっけ・ます小型定置網											2	2	
	はたはた小型定置網	1												1
	か れ い 刺 し 網	27	12	40	34	27	12	3			6	6		167
	ひ ら め 刺 し 網													
	か す べ 刺 し 網	31		13	2	20	4	8			7	18		103
	に し ん 刺 し 網	48	22	38	19	26					8	7		168
	た ら 刺 し 網										14	34		48
	ほ っ け 刺 し 網						36	3		5	18	48		110
	ち か 刺 し 網	2			5									7
	ちか・しらうお刺し網					2								2
第 三 種	か じ か 刺 し 網	38											38	
	は た は た 刺 し 網	27											27	
	めばる・そい刺し網					33	36	6	1	8	13	42	139	
	ほっけ・めばる・そい刺し網											42	42	
	ち か 地 び き 網	2											2	
ちか・かれい・いかなご地びき網			6	1	1								8	

(宗谷総合振興局産業振興部水産課調べ)

宗谷管内操業区域図



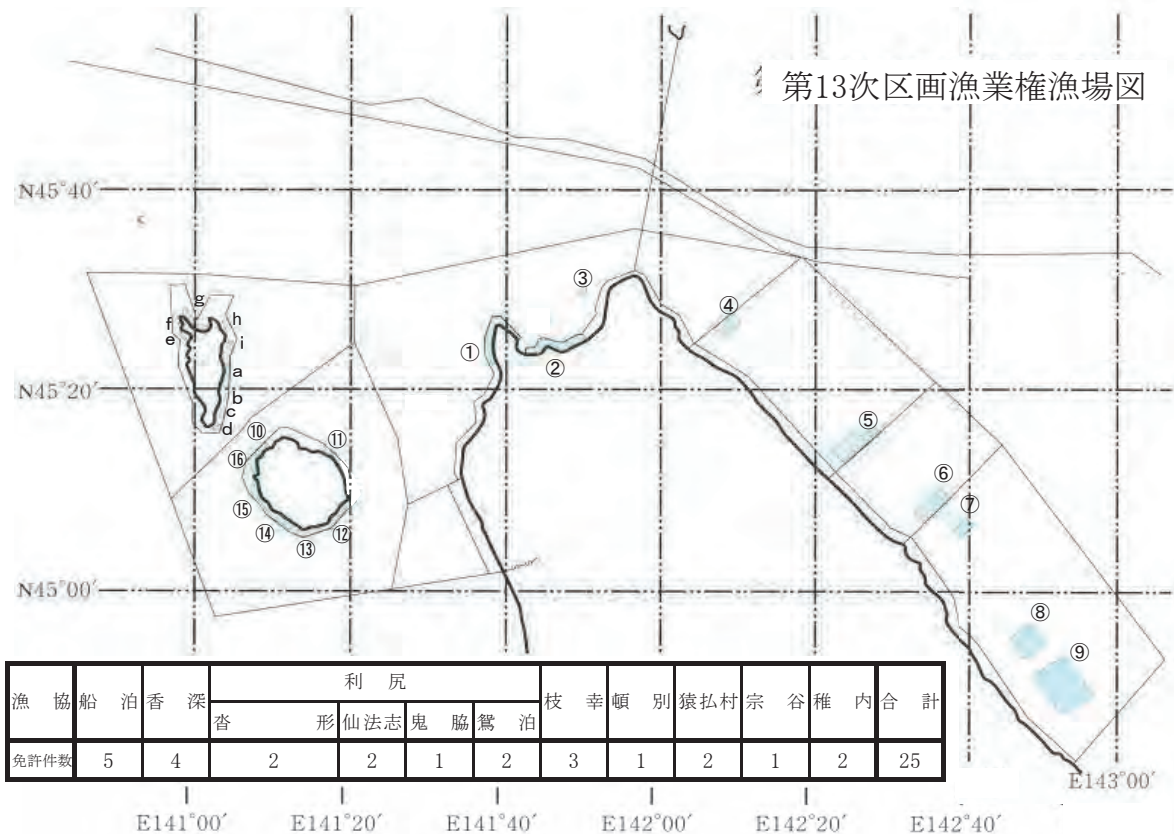
第1 水産業の現況

ウ 海面区画漁業権 13次 (H25. 9. 1～H30. 8. 31)

管内における海面区画漁業権は25件が免許され、漁業の時期は周年となっており、主な魚種は、「ほたてがい」と「こんぶ」です。

漁業権者 (漁協名)		漁業権番号		漁業の名称
稚内		①	稚海区第1号	こんぶ
		②	稚海区第2号	こんぶ
宗谷		③	稚海区第3号	ほたてがい
猿払村		④・⑤	猿海区第1・2号	ほたてがい
頓別		⑥	浜頓海区第1号	ほたてがい
枝幸		⑦・⑧・⑨	枝海区第1・2・3号	ほたてがい
利尻	鴛泊	⑩	利富海区第1号	こんぶ
		⑪	利富海区第2号	こんぶ・ほたてがい
尻	鬼脇	⑫	利富海区第3号	こんぶ・ほたてがい・わかめ
		⑬	利海区第1号	こんぶ
	仙法志	⑭	利海区第2号	こんぶ
		⑮	利海区第3号	こんぶ・うに
杓形	⑯	利海区第4号	こんぶ・うに	
香深		a・b・c・d	礼海区第1・2・3・4号	こんぶ
船泊		e・f・g・h・i	礼海区第5・6・7・8・9号	こんぶ

第13次区画漁業権漁場図



エ 内水面共同漁業権 7次 (H25. 9. 1～H35. 8. 31)

管内における内水面共同漁業の免許件数は3件で、「しじみがい」が主要な漁業となっています。

漁業権番号		宗内共第1号		宗内共第2号	宗内共第3号
漁場区域		クッチャロ湖、ボン沼とヤスベツ川、オピンナイ川、クッチャロ川、レカセウシュナイ川、頓別川各河川の一部		ポロ沼、キモマ沼とこれに流入する河川及び猿払川の一部	猿骨沼
漁業種類	第一種	しじみがい		しじみがい	しじみがい
	第五種	わかさぎ	えび	—	—
遊漁規則の有無		有	無	無	無
漁業権者(漁協名)		頓別		猿払村	猿払村



オ 定置漁業権 13次 (H26.1.1～H30.12.31)

管内では、さけ定置漁業権が次のとおり51ヶ統免許されています。

第13次定置漁業権漁場図

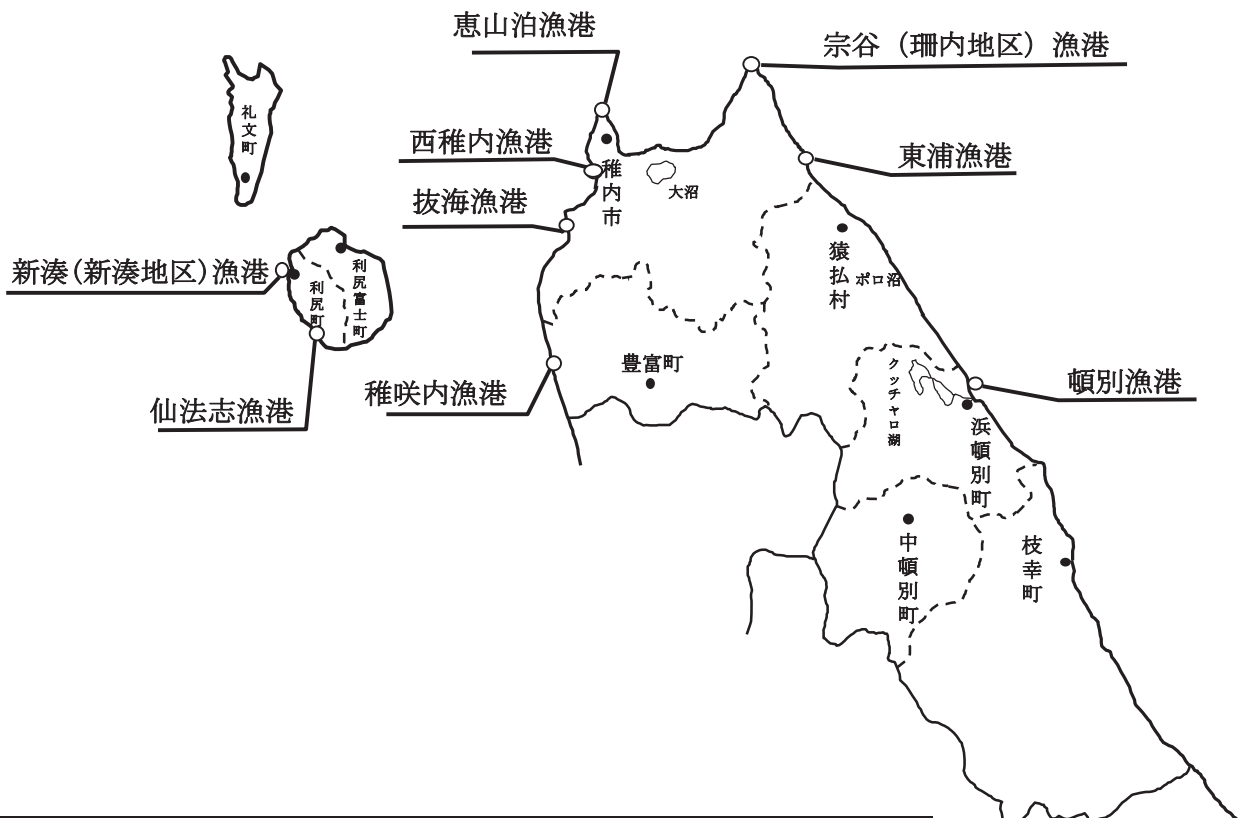


6 遊漁船業の営業所の所在地別登録件数

(平成30年3月31日現在)

区 分	登録件数	登 録 隻 数		
		遊漁專業船	漁業兼業船	計
枝 幸 町	97	5	125	130
浜 頓 別 町	11	1	12	13
猿 払 村	23	0	23	23
稚 内 市	26	3	24	27
豊 富 町	0	0	0	0
利 尻 富 士 町	0	0	0	0
利 尻 町	2	0	2	2
礼 文 町	0	0	0	0
中 頓 別 町	0	0	0	0
合 計	159	9	186	195

7 漁船以外の船舟(プレジャーボート)が利用できる漁港一覧(平成30年3月31日現在)



漁港名(所在市町村名)	利用できる施設		
	船揚場	係留施設	用地
頓 別 漁 港 (浜頓別町)	4/1~11/30	4/1~11/30	周年
東 浦 漁 港 (稚内市)	—	4/1~10/31	周年
宗谷(珊瑚地区)漁港(稚内市)	—	4/1~11/30	—
恵 山 泊 漁 港 (稚内市)	4/1~11/30	4/1~11/30	周年
西 稚 内 漁 港 (稚内市)	4/1~11/30	4/1~11/30	周年
抜 海 漁 港 (稚内市)	4/1~11/30	4/1~11/30	周年
稚 咲 内 漁 港 (豊富町)	5/1~10/31	—	5/1~10/31
新湊(新湊地区)漁港(利尻町)	周年	周年	周年
仙 法 志 漁 港 (利尻町)	周年	周年	周年

Ⅱ 漁業生産概況

- 平成29年における当管内の漁業生産は、数量で前年比107.2%の151千トン、金額で前年比98.5%の482億円となりました。
 数量については、ほたてがい、たら、にしんが増産となるも、さけ・ます、すけとうだら、こんぶが減産となりました。
 金額については、ほたてがい回復の兆しを見せたことに加え、魚価の平均単価増により平成25年から連続で400億円台を維持しました。

○ 平成29年 魚種別ランキング

	数 量	金 額
第1位	ほたてがい	ほたてがい
第2位	ほっけ	さけ・ます
第3位	さけ・ます	なまこ
第4位	いかなご	毛がに
第5位	すけとうだら	うに

1 魚種別漁業生産高の推移(平成25年～平成29年)

(単位：トン、千円)

魚種	29		28		27		26		25		5カ年平均	
	数量	金額	数量	金額	数量	金額	数量	金額	数量	金額	数量	金額
にしん	915	41,308	111	9,398	207	35,042	71	11,361	79	7,294	277	20,880
さけ・ます	7,319	6,838,801	8,725	4,889,157	13,848	6,241,704	11,646	4,911,863	11,427	4,498,207	10,593	5,475,946
たら	3,833	621,636	2,563	460,247	1,359	401,029	2,477	432,792	3,293	441,564	2,705	471,454
すけとうだら	4,039	305,229	5,817	401,316	4,732	395,705	4,671	295,759	7,877	295,630	5,427	338,728
ほっけ	9,152	2,012,614	9,590	2,442,213	8,843	2,166,604	13,966	2,535,362	25,640	2,252,491	13,438	2,281,857
かれい類	1,346	295,433	1,212	311,141	1,209	266,263	1,281	285,746	1,407	292,852	1,291	290,287
いかなご	4,185	215,684	3,639	163,156	5,055	245,818	445	41,614	7,038	370,346	4,073	207,324
いか	2,618	1,531,486	1,920	1,133,170	1,169	373,291	3,372	787,246	5,804	1,363,389	2,977	1,037,716
たこ	3,473	1,686,604	3,164	1,575,470	2,277	1,146,891	4,084	2,221,151	2,758	1,478,375	3,151	1,621,698
なまこ	757	3,208,453	804	2,649,107	858	3,548,654	920	3,418,998	864	3,275,909	841	3,220,224
たらばがに	71	195,836	29	75,730	23	50,128	21	39,651	43	63,102	37	84,889
けがに	828	2,784,184	926	2,556,790	888	2,170,901	916	1,609,039	766	1,410,905	865	2,106,364
うに	162	2,173,262	176	2,452,130	208	2,404,199	188	2,146,511	214	2,157,560	190	2,266,732
ほたてがい	106,512	23,258,155	94,964	26,646,294	85,156	17,990,003	152,146	25,907,135	139,992	21,407,528	115,754	23,041,823
ほっきがい	107	45,562	107	48,726	100	40,557	102	36,116	165	48,463	116	43,885
こんぶ	705	2,104,276	967	2,223,490	1,074	2,418,317	1,226	2,515,936	562	1,680,661	907	2,188,536
その他	4,613	852,245	5,853	876,434	4,565	779,929	3,908	784,133	3,755	770,092	4,539	812,567
合計	150,635	48,170,768	140,567	48,913,969	201,440	47,980,412	211,684	41,814,368	196,126	32,182,143	180,090	43,812,332

○ 出典：平成25～29年北海道水産現勢

(単位：トン、千円)

2 平成29年市町村別漁業生産高

魚種	枝幸町		浜頓別町		猿払村		稚内市		豊富町		利尻富士町		利尻町		礼文町		合計	
	数量	金額	数量	金額	数量	金額	数量	金額	数量	金額	数量	金額	数量	金額	数量	金額	数量	金額
にしん	832	35,846	2	172	0	0	77	3,835	-	-	2	464	1	125	3	865	915	41,308
さけ・ます	3,363	3,438,415	723	676,842	1,090	897,335	1,513	1,373,794	156	119,066	207	149,956	-	-	267	183,393	7,319	6,838,801
たら	688	61,101	-	-	-	-	1,729	267,054	-	-	0	5	-	-	1,416	293,475	3,833	621,636
すけとうだら	925	72,630	-	-	-	-	2,886	224,150	-	-	-	-	-	-	228	8,450	4,039	305,229
ほっけ	544	19,925	-	-	-	-	3,516	635,992	-	-	1,033	247,592	411	92,135	3,651	1,016,970	9,152	2,012,614
かれい類	405	86,840	0	17	32	4,774	671	112,043	2	1,444	41	48,884	0	4	195	41,427	1,346	295,433
いかなご	-	-	-	-	-	-	3,296	173,787	-	-	652	30,398	171	7,956	66	3,543	4,185	215,684
いか	66	14,585	-	-	0	37	2,496	1,485,427	-	-	15	8,684	8	3,892	33	18,861	2,618	1,531,486
たこ	584	336,403	67	37,022	55	26,644	2,281	1,083,632	30	15,529	115	45,009	77	33,343	264	109,022	3,473	1,686,604
なまこ	89	461,716	13	54,094	17	45,462	353	1,597,091	-	-	84	291,193	73	272,128	128	486,769	757	3,208,453
たらばがに	44	106,194	-	-	-	-	27	89,441	-	-	0	117	-	-	0	84	71	195,836
けがに	232	875,235	142	466,057	116	399,391	301	931,433	-	-	17	53,851	2	7,117	18	51,100	828	2,784,184
うに	1	15,884	0	104	-	-	10	109,906	-	-	45	724,512	32	480,527	73	842,328	162	2,173,262
ほたてがい	18,103	4,451,395	15,357	3,145,105	46,228	10,074,397	26,804	5,578,617	-	-	20	8,640	-	-	-	-	106,512	23,258,155
ほっきがい	5	1,435	-	-	6	2,265	55	23,874	41	17,987	-	-	-	-	-	-	107	45,562
こんぶ	34	101,870	0	54	-	-	261	778,602	-	-	103	292,168	203	606,954	104	324,628	705	2,104,276
その他	1,257	149,882	6	1,155	143	30,687	1,838	374,375	36	6,052	79	58,546	9	21,607	1,241	209,946	4,613	852,245
合計	27,172	10,229,356	16,310	4,380,622	47,687	11,480,992	48,114	14,843,053	265	160,078	2,413	1,960,019	987	1,525,788	7,687	3,590,861	150,635	48,170,768

※ 出典：平成29年北海道水産現勢