

(2) 知事許可漁業

ア 本庁処分の許可漁業

管内の主要漁業のひとつであるオホーツク海のけがにかご漁業のほか、日本海海域でのずわいがに・べにずわいがにかご漁業、たらばがにに固定式刺し網漁業等が許可されています。

イ 総合振興局処分の許可漁業

オホーツク海でのほたてがいかた網漁業が主要漁業として許可されており、その他にたこ漁業が多数許可され、共同漁業権漁業と兼業で操業しています。

(3) 海区委員会指示承認漁業

大臣・知事許可漁業以外で必要に応じて海区漁業調整委員会が指示を発動し、承認により調整を図っています。

(大臣・知事許可 R2.1.1～R2.12.31、海区承認 R2.4.1～R3.3.31)

利尻富士町		利尻町		礼文町		管外	合計	操業期間等(主漁期)	備考	NO
利尻	利尻	利尻	利尻	利尻	利尻					
鴛泊	鬼脇	沓形	仙法志	香深	船泊					
							0	周年		1
							7	周年 (スケツ 12月～3月) (オナゴ 6月～11月)	稚内基地 6(オッター1、かけまわし5) 枝幸基地 1(かけまわし1) 5年許可(平成29年一斉更新)	2
							0	周年	5年許可(平成29年一斉更新)	3
							0	周年	5年許可(平成29年一斉更新)	4
							2	周年	5年許可(平成29年一斉更新)	5
							59	12月15日～翌5月31日	15ト未満船	6
							1	11月1日～翌4月30日	20ト未満船	7
							1	7月1日～翌4月30日	20ト未満船	8
							45	3月15日～8月21日	15ト未満船	9
				1	2		3	6月1日～翌1月31日	20ト未満船	10
				2			2	3月1日～6月30日	20ト未満船	11
				2			12	10月1日～翌6月30日		12
				1	9		13	10月1日～翌6月30日		13
							17	3月10日～6月30日	3年許可(R2年一斉更新)	14
8							22	5月1日～12月31日	3年許可(R2年一斉更新)	15
3		5			35		43	4月1日～翌3月31日	3年許可(H31年一斉更新)	16
1	1			8	4		14	11月1日～翌5月31日	3年許可(R2年一斉更新)	17
					6		6	4月1日～翌3月31日	3年許可(R2年一斉更新)	18
2		1	2				10	6月1日～翌1月31日	3年許可(R2年一斉更新)	19
37	2	14	19		15		631	9月1日～翌8月31日	3年許可(R2年一斉更新)	20
							28	8月20日～12月25日	3年許可(R2年一斉更新)	21
18	6	10	5	5	15		60	4月20日～7月31日	3年許可(R2年一斉更新)	22
17	1	10	5		3		37			
					2		2	3月1日～8月31日	3年許可(R2年一斉更新)	23
							57	7月16日～翌5月15日		
							96	枝幸 6月15日～11月24日 頓別 5月8日～10月28日 猿払 5月7日～11月18日 宗谷 5月22日～11月25日	※R2年本操業の実績 (本操業前に3月から漁場造成を実施)	24
13	4	11	12	11	17		158	6月16日～翌4月30日		
	1						2	1月1日～12月31日		
							0	5月1日～9月30日		25
34	3	10	12				59	7月1日～12月31日		
2	2	3	3				10	"	渡島檜山海域 5/1～翌1/31	26
						1	1	"		
								"		27
9	7		2	4	15		43	4月1日～6月20日 9月1日～翌3月31日		28
11	5	7		1	39		63	4月1日～翌3月31日		29
							115	"		30
11		2		2	6		24	"		31
								"		32
								"		33
14	1	6	2		4		28	3月15日～7月31日		34

(4) 漁業権漁業

ア 海面共同漁業権 7次(H25.9.1～R5.8.31)

管内における海面共同漁業権の免許件数は49件です。

- 第1種共同漁業権(1号～23号)

単有20件・共有3件、計23件が免許され、こんぶ・うに・たこ漁業が主要な漁業となっています。

- 第2種共同漁業権及び第3種共同漁業権(24号～49号)

単有23件・共有3件、計26件が免許され、第2種については小型定置網・底建網、各種刺し網漁業、第3種については地びき網漁業が主要な漁業となっています。

漁業種類	漁業の名称	市町村	枝幸町	浜頓別町	猿払村	稚内市		豊富町	利尻富士町		利尻町		礼文町	
		漁協名	枝幸	頓別	猿払村	宗谷	稚内		利尻		香深	船泊		
									鴛泊	鬼脇	杓形	仙法志		
第一種	こんぶ		⑦	⑥	⑤	④	②③		⑩	⑪	⑨	⑧	⑫	⑬
	のり		⑦						⑩	⑪	⑨	⑧	⑫	⑬
	ぎんなんそう		⑦			④	②③		⑩	⑪	⑨	⑧	⑫	⑬
	もずく		⑦			④	②③		⑩	⑪	⑨	⑧	⑫	⑬
	わかめ						②③		⑩	⑪	⑨	⑧	⑫	⑬
	てんぐさ								⑩	⑪	⑨	⑧	⑫	⑬
	あかば	⑦				④			⑩	⑪	⑨	⑧	⑫	⑬
	ふのり	⑦							⑩	⑪	⑨	⑧	⑫	⑬
	あさり	⑦				④							⑫	⑬
	さらがい				⑤		②③	①						
	ほっきがい	⑦	⑥	⑤	④	②③	①	⑩	⑪					⑬
	えぞばがい	⑦	⑥		④	②③	①							⑬
	いがい					②③	①	⑩	⑪	⑨	⑧	⑫	⑬	
	あわび					②③		⑩	⑪	⑨	⑧	⑫	⑬	
	つぶ	⑦	⑥	⑤	④	②③		⑩	⑪	⑨	⑧	⑫	⑬	
ほくかいえび	⑦	⑥	⑤	④	②③		⑩	⑪	⑨	⑧	⑫	⑬		
うに	⑦	⑥	⑤	④	②③		⑩	⑪	⑨	⑧	⑫	⑬		
なまこ	⑦	⑥	⑤	④	②③	①	⑩	⑪	⑨	⑧	⑫	⑬		
ほや		⑥	⑤		②③		⑩	⑪	⑨	⑧		⑬		
えむし	⑦	⑥	⑤	④			⑩	⑪	⑨	⑧	⑫	⑬		
たこ	⑦	⑥	⑤	②③	②③	①	⑩	⑪	⑨	⑧	⑫	⑬		
ほたてがい	⑱	⑱	⑱	⑱	⑱	⑱		⑪						
第二種	かれい・ほっけ・いか底建網	⑳	㉓	㉑	㉒	㉔	㉕	㉖	㉗	㉘	㉙	㉚	㉛	㉜
	かれい・ます・ふぐ小型定置網	㉔	㉒	㉑	㉒	㉔	㉕							
	ほっけ・ます・いか小型定置網							㉗	㉘					
	いか・かれい小型定置網					㉔								
	いかなご小型定置網	㉔				㉔	㉕	㉖	㉗	㉘	㉙	㉚	㉛	㉜
	ほっけ・ます小型定置網								㉗	㉘	㉙	㉚	㉛	㉜
	はたはた小型定置網	㉔												
	かれい刺し網	㉔	㉒	㉑	㉒	㉔	㉕	㉖	㉗	㉘	㉙	㉚	㉛	㉜
	ひらめ刺し網					㉔	㉕	㉖						
	かすべ刺し網	㉔	㉒	㉑	㉒	㉔	㉕	㉖	㉗	㉘	㉙	㉚	㉛	㉜
	にしん刺し網	㉔	㉒	㉑	㉒	㉔	㉕	㉖	㉗	㉘	㉙	㉚	㉛	㉜
	たら刺し網							㉖	㉗	㉘	㉙	㉚	㉛	㉜
	ほっけ刺し網					㉔	㉕	㉖	㉗	㉘	㉙	㉚	㉛	㉜
	ちか刺し網	㉔				㉔								
第三種	ちか・しらうお刺し網					㉔	㉕							
	かじか刺し網	㉔												
	はたはた刺し網	㉔				㉔	㉕	㉖						
	めばる・そい刺し網					㉔	㉕	㉖	㉗	㉘	㉙	㉚	㉛	
	ほっけ・めばる・そい刺し網									㉗	㉘	㉙	㉚	
	ちか地びき網	㉔												
ちか・かれい・いかなご地びき網			㉑	㉒	㉔	㉕	㉖	㉗				㉜		

(注)数字は免許番号。

(宗谷総合振興局産業振興部水産課調べ)

第21号(たこ)には利尻漁業協同組合(鴛泊)入漁権有り。

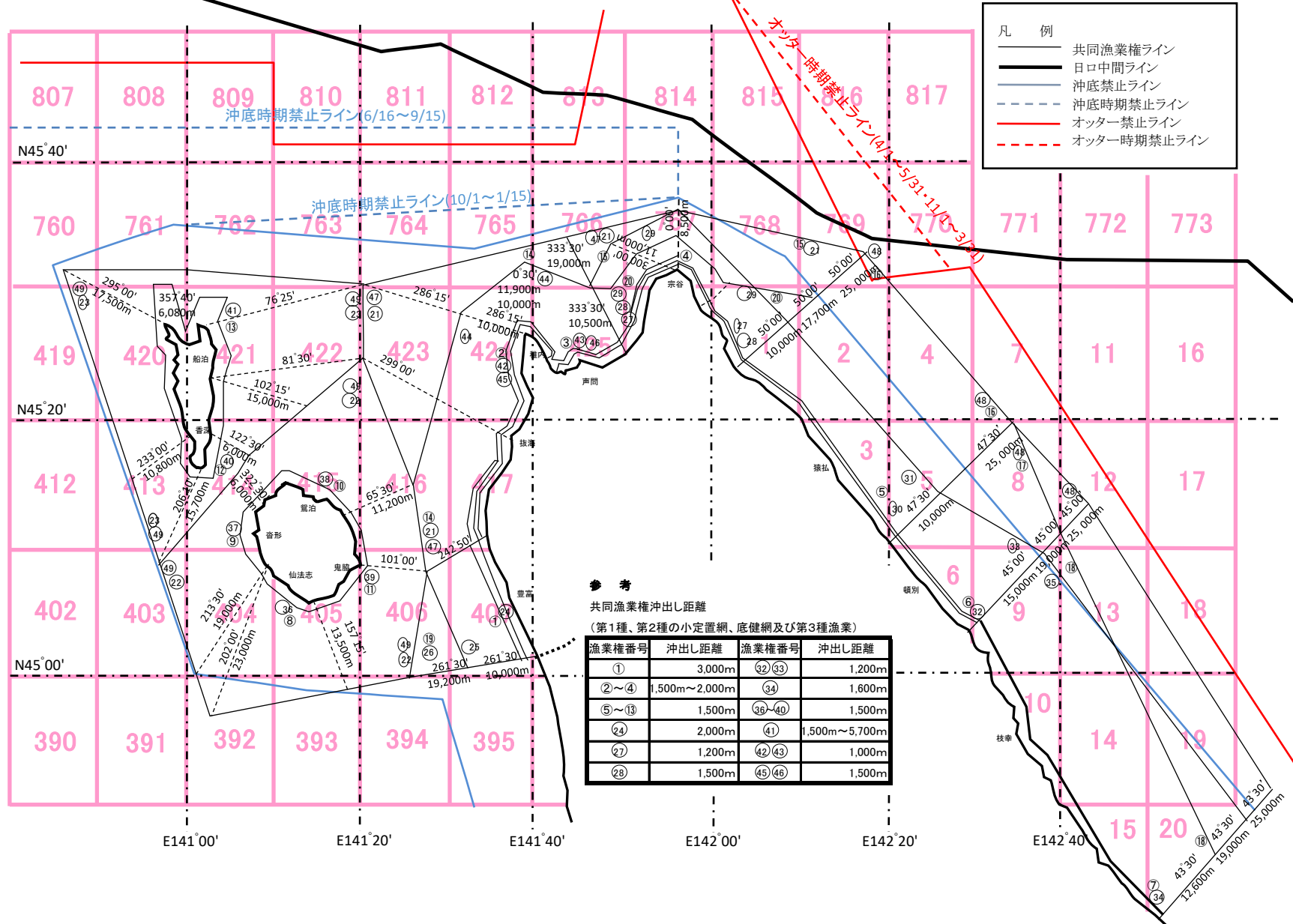
第1 水産業の現況

イ 海面共同漁業権行使数(R2.1.1~R2.12.31)

漁業の名称	漁協名	枝幸	頓別	猿払村	宗谷	稚内	利 尻				香深	船泊	合計
							鵜泊	鬼脇	仙法志	杓形			
第 一 種	こ ん ぶ	80	3	13	226	151							473
	の り												
	ぎ ん な ん そ う	7			6	46							59
	も ず く	15			211	3							229
	わ か め												
	て ん ぐ さ												
	あ か ば	9			18								27
	ふ の り	11											11
	あ さ り	86			43								129
	さ ら が い												
第 二 種	ほ っ き が い	14	2	1	7	27							51
	え ぞ ば か が い	14	2			27							43
	い が い												
	あ わ び					3							3
	つ ぶ	22	17	20	29	9							97
	ほ っ か い え び	28	1	16	77	68							190
	う に	138	9		10	77							234
	な ま こ	14	3			81							98
	ほ や												
	え む し												
第 三 種	た こ	142	26	35	313	176							692
	ほ た て が い	19	127	34	117								297
	かれい・ほっけ・いか底建網	160											160
	かれい・ます・ふぐ小型定置網	68	11	28	6	5							118
	ほっけ・ます・いか小型定置網												
	いか・かれい小型定置網												
	いかなご小型定置網												
	ほっけ・ます小型定置網												
	はたはた小型定置網	3											3
	かれい 刺し網	23	24	40	28	25							140
第 四 種	ひらめ 刺し網												
	かすべ 刺し網	27	2	10	2	17							58
	にしん 刺し網	43	32	40	22	14							151
	たら 刺し網												
	ほっけ 刺し網												
	ちか 刺し網	1			4								5
	ちか・しらうお刺し網					2							2
	かじか 刺し網	26											26
	はたはた 刺し網	24											24
	めばる・そい 刺し網												
ほっけ・めばる・そい 刺し網					23							23	
第 五 種	ちか 地びき網												
	ちか・かれい・いかなご地びき網			5	1								6

(宗谷総合振興局産業振興部水産課調べ)

# 宗谷管内操業区域図

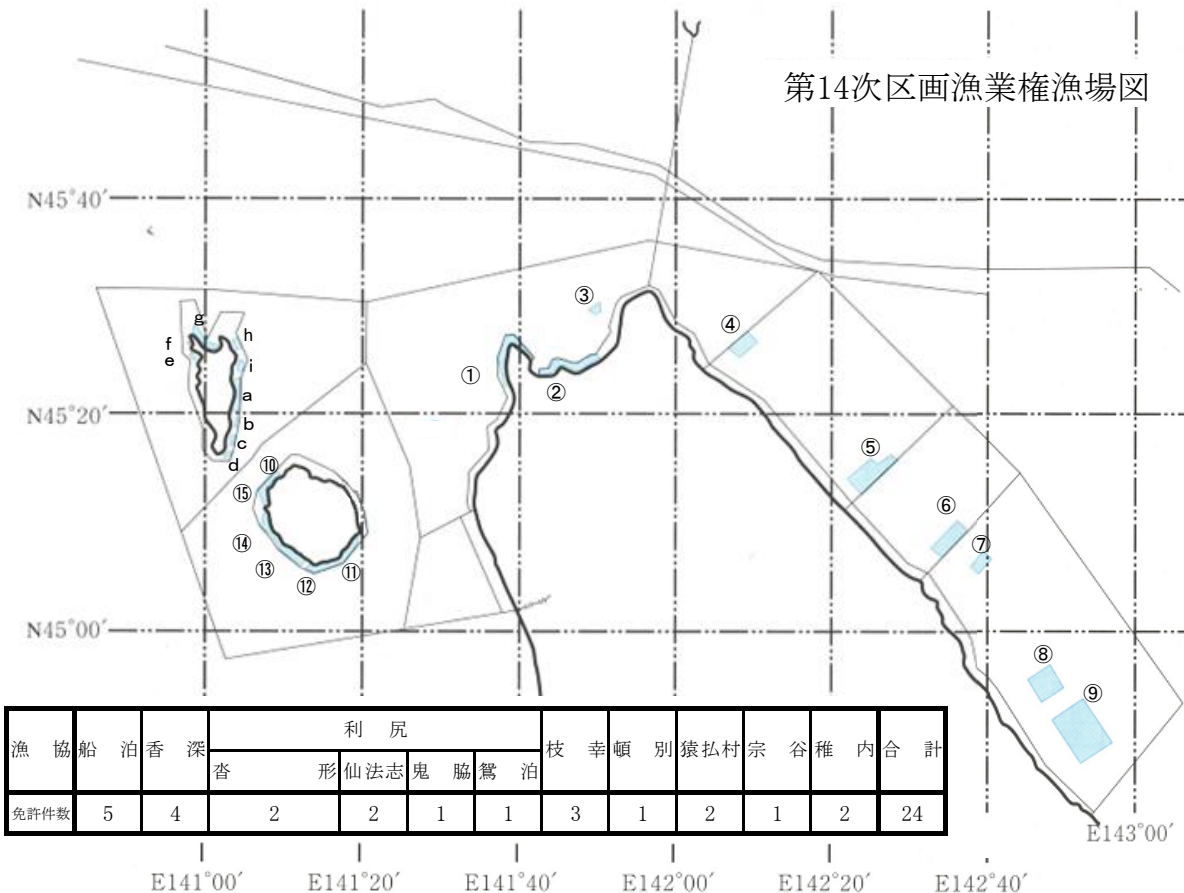


ウ 海面区画漁業権 14次 (H30. 9. 1～R5. 8.31)

管内における海面区画漁業権は24件が免許され、漁業の時期は周年となっており、主な魚種は、「ほたてがい」と「こんぶ」です。

漁業権者 (漁協名)		漁業権番号		漁業の名称
稚内	①	稚海区第1号		こんぶ
	②	稚海区第2号		こんぶ
宗谷	③	稚海区第3号		ほたてがい
猿払村	④・⑤	猿海区第1・2号		ほたてがい
頓別	⑥	浜頓海区第1号		ほたてがい
枝幸	⑦・⑧・⑨	枝海区第1・2・3号		ほたてがい
利尻	鴛泊	⑩	利富海区第1号	こんぶ
	鬼脇	⑪	利富海区第2号	こんぶ・ほたてがい・わかめ
	仙法志	⑫	利海区第1号	こんぶ
		⑬	利海区第2号	こんぶ
	沓形	⑭	利海区第3号	こんぶ・うに・わかめ
⑮		利海区第4号	こんぶ・うに	
香深	a・b・c・d	礼海区第1・2・3・4号		こんぶ
船泊	e・f・g・h・i	礼海区第5・6・7・8・9号		こんぶ

第14次区画漁業権漁場図



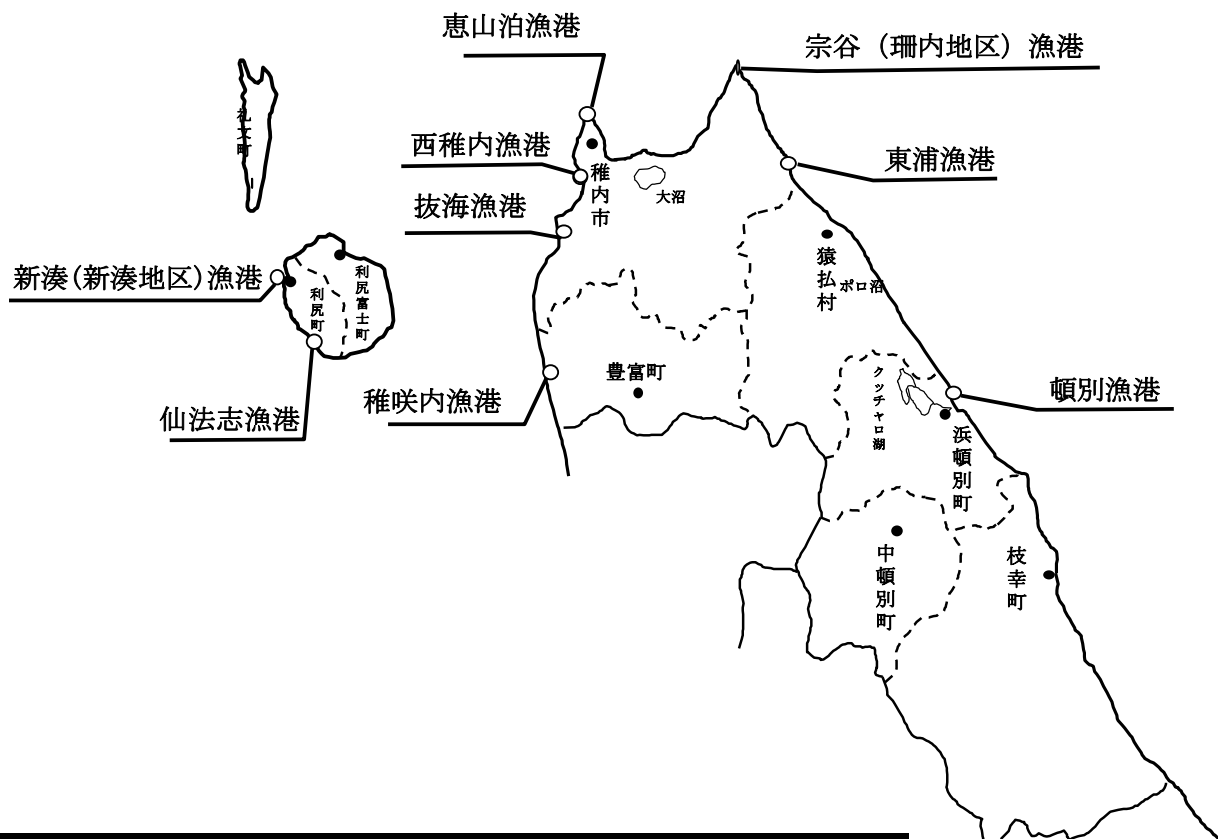


6 遊漁船業の営業所の所在地別登録件数

(令和3年(2021年)3月31日現在)

区 分	登録件数	登 録 隻 数		
		遊漁専業船	漁業兼業船	計
枝 幸 町	91	3	137	140
浜 頓 別 町	13	4	14	18
猿 払 村	17	0	17	17
稚 内 市	24	3	24	27
豊 富 町	0	0	0	0
利 尻 富 士 町	0	0	0	0
利 尻 町	2	1	1	2
礼 文 町	0	0	0	0
中 頓 別 町	0	0	0	0
合 計	147	11	193	204

7 漁船以外の船舟(プレジャーボート)が利用できる漁港一覧(令和3年3月31日現在)



漁港名(所在市町村名)	利用できる施設		
	船揚場	係留施設	用地
頓 別 漁 港 (浜頓別町)	4/1~11/30	4/1~11/30	周年
東 浦 漁 港 (稚内市)	—	—	周年
宗谷(珊内地区)漁港(稚内市)	—	4/1~11/30	—
恵 山 泊 漁 港 (稚内市)	4/1~11/30	4/1~11/30	周年
西 稚 内 漁 港 (稚内市)	4/1~11/30	4/1~11/30	周年
抜 海 漁 港 (稚内市)	4/1~11/30	4/1~11/30	周年
稚 咲 内 漁 港 (豊富町)	5/1~10/31	—	5/1~10/31
新湊(新湊地区)漁港(利尻町)	周年	周年	周年
仙 法 志 漁 港 (利尻町)	周年	周年	周年

## Ⅱ 漁業生産概況

- 令和2年における当管内の漁業生産は、数量で前年比95.4%の205千トン、金額で前年比70.8%の339億円となりました。  
 数量については、前年同でしたが、金額については大幅に下回りました。  
 原因として、新型コロナウイルス感染症により、外食産業における需要の減退や流通機能の停滞を背景とした国内消費の低迷による魚価安が想定されます。

○ 令和2年 魚種別ランキング

	数 量	金 額
第1位	ほたてがい	ほたてがい
第2位	すけとうだら	さけ・ます
第3位	たら	こんぶ
第4位	ほっけ	けがに
第5位	さけ・ます	なまこ

### 1 魚種別漁業生産高の推移(平成28年～令和2年)

(単位：トン、千円)

魚種	2		元		30		29		28		5カ年平均	
	数量	金額	数量	金額	数量	金額	数量	金額	数量	金額	数量	金額
にしん	1,593	47,140	557	25,883	497	29,434	915	41,308	111	9,398	735	30,633
さけ・ます	8,554	5,119,018	6,054	3,174,507	8,725	4,889,157	7,319	6,838,801	8,725	4,889,157	7,875	4,982,128
たら	10,425	1,150,483	8,560	1,319,820	5,795	1,045,038	3,833	621,636	2,563	460,247	6,235	919,445
すけとうだら	16,585	564,680	15,063	659,999	8,645	403,576	4,039	305,229	5,817	401,316	10,030	466,960
ほっけ	9,472	848,857	11,503	1,360,672	13,517	1,672,337	9,152	2,012,614	9,590	2,442,213	10,647	1,667,339
かれい類	1,335	254,854	1,419	316,433	1,212	311,141	1,346	295,433	1,212	311,141	1,305	297,800
いかなご	3,865	155,710	6,847	281,300	7,930	324,446	4,185	215,684	3,639	163,156	5,293	228,059
いか	377	240,513	618	425,340	1,920	1,133,170	2,618	1,531,486	1,920	1,133,170	1,491	892,736
たこ	4,107	1,919,677	4,234	2,136,632	3,164	1,575,470	3,473	1,686,604	3,164	1,575,470	3,628	1,778,771
なまこ	671	2,177,727	789	3,370,492	789	3,567,314	757	3,208,453	804	2,649,107	762	2,994,619
たらばがに	69	166,908	85	247,000	34	102,096	71	195,836	29	75,730	58	157,514
けがに	437	2,232,944	554	2,971,063	658	2,690,790	828	2,784,184	926	2,556,790	681	2,647,154
うに	121	1,777,921	133	2,045,369	152	2,263,663	162	2,173,262	176	2,452,130	149	2,142,469
ほたてがい	142,213	14,319,565	152,678	26,536,557	146,690	24,601,441	106,512	23,258,155	94,964	26,646,294	128,611	23,072,402
ほっきがい	97	29,033	75	25,529	96	35,567	107	45,562	107	48,726	96	36,883
こんぶ	977	2,265,355	721	2,148,521	1,067	3,074,031	705	2,104,276	967	2,223,490	887	2,363,135
その他	4,518	641,286	5,414	839,675	4,907	1,604,483	4,613	852,245	5,853	876,434	5,061	962,825
合計	205,417	33,911,671	215,304	47,884,792	205,798	49,323,154	150,635	48,170,768	140,567	48,913,969	183,544	45,640,871

○ 出典：平成28～令和2年北海道水産現勢



2 令和2年市町村別漁業生産高

(単位：トン、千円)

魚種	枝幸町		浜頓別町		猿払村		稚内市		豊富町		利尻富士町		利尻町		礼文町		合計	
	数量	金額	数量	金額	数量	金額	数量	金額	数量	金額	数量	金額	数量	金額	数量	金額	数量	金額
にしん	977	25,710			1	12	521	13,272			12	656	6	201	76	7,288	1,593	47,140
さけ・ます	4,019	2,687,125	865	514,376	1,630	801,159	1,546	863,954	175	92,247	91	47,066			228	113,091	8,554	5,119,018
たら	784	94,650					5,460	687,834			31	5,274			4,150	362,726	10,425	1,150,483
すけとうだら	5,076	162,102					11,359	399,423							150	3,155	16,585	564,680
ほっけ	30	2,945			0	17	4,159	263,964			487	53,786	512	34,509	4,284	493,637	9,472	848,857
かれい類	464	149,518			83	5,235	535	53,443	0	329	24	17,773	1	11	228	28,546	1,335	254,854
いかなご							3,736	150,201			74	3,135	55	2,374			3,865	155,710
いか	43	12,401			0	191	267	187,087			12	8,970	6	4,477	49	27,384	377	240,513
たこ	1,320	675,328	103	52,015	44	19,677	2,194	1,011,731	19	9,389	162	54,200	71	29,115	194	68,224	4,107	1,919,677
なまこ	68	335,104	7	21,236	13	34,662	374	1,231,106			45	122,251	56	151,685	108	281,682	671	2,177,727
たらばがに	32	78,614					36	85,398							1	2,896	69	166,908
けがに	121	713,562	74	391,300	61	346,818	168	732,956			9	34,382	1	4,537	3	9,391	437	2,232,944
うに	1	10,749	0	192			12	131,267			35	596,795	22	376,268	51	662,650	121	1,777,921
ほたてがい	32,446	3,991,919	20,738	1,923,830	45,890	3,697,831	43,129	4,701,664			10	4,320					142,213	14,319,565
ほっきがい	6	1,633			7	2,114	59	18,560	25	6,727							97	29,033
こんぶ	47	93,709			4	8,108	230	506,239			188	413,441	299	701,519	209	542,338	977	2,265,355
その他	2,134	76,279	0	19	173	16,027	1,702	356,929	5	838	107	78,462	12	16,514	385	96,218	4,518	641,286
合計	47,568	9,111,348	21,787	2,902,968	47,906	4,931,851	75,487	11,395,028	224	109,530	1,287	1,440,511	1,041	1,321,210	10,116	2,699,226	205,417	33,911,671

※ 出典：令和2年北海道水産現勢

## 第2 水産業振興に関する施策の推進状況

### I 水産基盤整備事業

#### ○ 趣旨

第4次漁港漁場整備長期計画(平成29年度～令和3年度の5カ年間)に基づき、重点的に取り組むべき4つの課題について、水産基本計画との密接な連携のもと、総合的かつ計画的に整備を推進する。

#### (1) 水産業の競争力強化と輸出促進

- ① 品質や付加価値の向上、生産の効率化やコスト縮減、産地の価格形成能力の向上に資する漁港の生産・流通機能を強化
- ② 国内への安定的な水産物供給とともに、輸出先国のニーズに対応した生産・流通体制を確保

#### (2) 豊かな生態系の創造と海域の生産力向上

- ① 水産生物の生物史に配慮した広域的な水産環境整備を実施
- ② 広域的な藻場・干潟の衰退要因等の把握とハード・ソフト対策を組み合わせた回復対策を実施
- ③ 海水温上昇等に対応した漁場整備への取組
- ④ 資源管理と併せた沖合域の漁場整備を推進

#### (3) 大規模自然災害に備えた対応力強化

- ① 東日本大震災からの復旧・復興を総仕上げ
- ② 災害時の救援活動、物資輸送等の拠点を整備
- ③ 被災後の水産業早期回復のための拠点を整備
- ④ 台風・低気圧災害に備えた施設の耐波性能を向上

#### (4) 漁港ストックの最大限の活用と漁村のにぎわいの創出

- ① 漁業所得の向上を通じた地域水産業の活性化、都市住民や外国時観光客等による漁村への訪問を推進
- ② 女性・高齢者等にとって住みやすく働きやすい漁村づくり推進
- ③ 施設の長寿命化対策による漁港機能の維持・保全を計画的に推進
- ④ 漁港ストックの有効活用を推進

#### ○ 事業内容

#### (1) 水産物の供給基盤の整備(水産物供給基盤整備事業)

##### ①水産流通基盤整備事業

水産物の流通拠点の漁港整備

##### ②水産物供給基盤機能保全事業(水産基盤ストックマネジメント事業)

漁港施設の長寿命化を図るための機能保全計画の策定及び機能保全工事の実施

##### ③漁港施設機能強化事業

高潮・高波対策及び地震・津波対策のための漁港施設の機能強化等を実施

#### (2) 水産資源の生息環境の整備(水産資源環境整備事業)

##### ①水産環境整備事業

水産資源の回復を図る漁場の整備や漁場の生産力改善を図る藻場等の整備

## 1 水産基盤整備事業(令和2年度)

## (1) 水産物供給基盤整備事業

## ① 水産流通基盤整備事業

地 区	事業費	整備対象	区分	基本計画
オホーツク枝幸	813,739千円	オホーツク枝幸漁港(音標地区) (事業費 411,656千円) 東防波堤	継続	事業年度 H30～R9 総事業費 9,620,000千円
		オホーツク枝幸漁港(乙忠部地区) (事業費 204,813千円) 北防波堤、東防波堤、南護岸、-4.0m岸壁、道路		
		オホーツク枝幸漁港(山臼地区) (事業費 197,270千円) 外防波堤		
オホーツク枝幸北	140,374千円	オホーツク枝幸北漁港(目梨泊地区) (事業費 140,374千円) 東防波堤	継続	事業年度 H30～R9 総事業費 3,385,000千円
浜鬼志別	108,655千円	浜鬼志別漁港 南護岸 (事業費 108,655千円)	継続	事業年度 H30～R9 総事業費 5,770,000千円
知来別	88,627千円	知来別 東防波堤 (事業費 88,627千円)	継続	事業年度 H30～R9 総事業費 5,920,000千円
頓別	201,044千円	頓別漁港 -4.0m岸壁、-4.0m泊地 (事業費 201,044千円)	継続	事業年度 H28～R3 総事業費 1,252,000千円

## ② 水産物供給基盤機能保全事業(水産基盤ストックマネジメント事業)

地 区	事業費	整備対象	区分	基本計画
宗 谷	795,046千円	オホーツク枝幸漁港(乙忠部地区) (事業費 6,578千円) -3.5m泊地	継続	事業年度 H25～R6 総事業費 392,000千円
		オホーツク枝幸漁港(山臼地区) (事業費 31,257千円) 外防波堤、-4.0m航路	継続	事業年度 H25～R6 総事業費 995,000千円
		オホーツク枝幸漁港(徳志別地区) (事業費 6,905千円) -4.0m航路		
		オホーツク枝幸漁港(岡島地区) (事業費 38,894千円) 東防波堤、-3.0m泊地	継続	事業年度 H28～R7 総事業費 199,000千円
		オホーツク枝幸北漁港(間牧地区) (事業費 6,411千円) -4.0m航路	継続	事業年度 H25～R6 総事業費 503,000千円
		頓別漁港 (事業費 221,219千円) -3.5m岸壁、東防波堤、-4.5m航路、-3.5m泊地	継続	事業年度 H25～R9 総事業費 1,577,000千円
		斜内漁港 (事業費 88,138千円) 外防波堤、防波堤、-3.5m航路、-3.0m泊地	継続	事業年度 H28～R7 総事業費 140,000千円
		浜鬼志別漁港 (事業費 61,290千円) 西護岸、-4.0m航路、-3.0m泊地	継続	事業年度 H25～R8 総事業費 591,000千円
		知来別漁港 (事業費 34,014千円) -4.0m航路、-3.5m泊地	継続	事業年度 H25～R7 総事業費 396,000千円
		浜猿払漁港 用地護岸 (事業費 53,959千円)	継続	事業年度 H29～R8 総事業費 386,000千円
		宗谷漁港(珊内地区) (事業費 114,385千円) 東防波堤、-2.5m泊地、-1.5m泊地	継続	事業年度 H25～R7 総事業費 769,000千円
		富磯漁港 (事業費 -千円)	継続	事業年度 H28～R7 総事業費 35,000千円
		恵山泊漁港 (事業費 9,941千円) 外防波堤	継続	事業年度 H28～H30 総事業費 75,000千円
		西稚内漁港 (事業費 -千円)	継続	事業年度 H29～H30 総事業費 43,000千円
		稚咲内漁港 (事業費 33,199千円) -3.5m航路、-3.0m泊地	継続	事業年度 H28～R8 総事業費 1,824,000千円
		東上泊漁港 (事業費 -千円)	継続	事業年度 H29～R4 総事業費 184,000千円
		浜中漁港 (事業費 -千円) 北防波堤、西防波堤	継続	事業年度 H25～H29 総事業費 220,000千円
		差開漁港 (事業費 -千円)	継続	事業年度 H22～H27 総事業費 850,000千円
		新湊漁港(新湊地区) 船揚場 (事業費 16,325千円)	完了	事業年度 H24～R3 総事業費 411,000千円
		雄忠志内漁港 (事業費 72,530千円) 北防波堤	継続	事業年度 H29～R4 総事業費 163,400千円
		本泊漁港 (事業費 -千円)	継続	事業年度 H26～H28 総事業費 128,000千円

## 第2 水産業振興に関する施策の推進状況

### (2) 水産環境整備事業

地 区	事業費	整備対象	区分	基本計画
日本海宗谷	708,730千円	礼文北部漁場 (セロ国債) (事業費 204,556 千円) 魚礁設置 7,749 空 <sup>3</sup> FP魚礁3.00型 287 個	継続	事業年度 H24～R3 総事業費 1,577,000 千円 総事業規模 70,000 空 <sup>3</sup>
		利尻根東漁場(その2含む) (事業費 191,477 千円) 魚礁設置 7,349 空 <sup>3</sup> FP魚礁3.00型 65 個 KK-15 4 基	継続	事業年度 H28～R3 総事業費 804,000 千円 総事業規模 35,000 空 <sup>3</sup>
		鶯泊漁場 (事業費 96,283 千円) 魚礁設置 3,510 空 <sup>3</sup> FP魚礁3.00型 130 個	継続	事業年度 H29～R2 総事業費 366,000 千円 総事業規模 14,000 空 <sup>3</sup>
		幌泊漁場 (事業費 91,784 千円) 囲い礁造成 5,280 m <sup>2</sup> 石材投入 4,752 m <sup>3</sup>	継続	事業年度 H28～R2 総事業費 303,000 千円 総事業規模 20,000 m <sup>2</sup>
		利尻泉町漁場 (事業費 85,910 千円) 囲い礁造成 6,427 m <sup>2</sup> 石材投入 5,784 m <sup>3</sup>	継続	事業年度 H29～R3 総事業費 321,000 千円 総事業規模 24,000 m <sup>2</sup>
		北蘭泊漁場 (事業費 38,720 千円) 囲い礁造成 2,500 m <sup>2</sup> 石材投入 2,250 m <sup>3</sup>	継続	事業年度 R1～R3 総事業費 97,000 千円 総事業規模 6,000 m <sup>2</sup>

## 2 農山漁村地域整備交付金(令和2年度)

### (1) 漁港漁村環境整備事業

#### ① 漁村再生交付金事業

地 区	事業費	整備対象	区分	基本計画
宗 谷	153,843千円	恵山泊漁港 (事業費 148,151 千円) 外防波堤、-2.5m物揚場	完了	事業年度 H29～R2 総事業費 286,630 千円
		新湊漁港(新湊地区) (事業費 5,692 千円) 船揚場		

### (2) 水産物供給整備事業

#### ① 地域水産物供給基盤整備事業

頓別	事業費	整備対象	区分	基本計画
頓別	77,019千円	頓別漁港 (事業費 77,019 千円) 防砂堤	新規	事業年度 H29～R3 総事業費 780,000 千円

## 3 漁港機能増進事業(令和2年度)

地 区	事業費	整備対象	区分	基本計画
西稚内	16,321千円	西稚内漁港 (事業費 16,321 千円) -3.0m岸壁、-2.5m物揚場	新規	事業年度 R2 総事業費 15,000 千円