

平成26年度 宗谷の林産



北海道宗谷総合振興局産業振興部林務課

目次

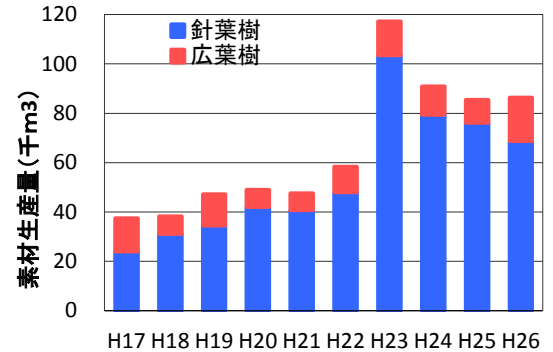
林産業の概要	1
1 管内の素材生産量	2
(1) 平成26年度 市町村別素材生産量	
(2) 素材生産量の推移	3
2 管内の木材産業	4
(1) 製材用原木消費量の推移	
(2) 製材生産量と出荷量の推移	5
(3) チップ生産量の推移	6
(4) おが粉生産量の推移	7
3 管内の特用林産物生産量	8
(1) 山菜類生産量の推移	
(2) きのこと類生産量の推移	
(参考) 森林資源の現況	9

林産業の概要

1 素材生産量 (2~3ページ)

管内の平成26年度の素材生産量は86,410m³で、前年度比約1%増の生産量となっています。

なお、素材の生産量は、国有林約18%、民有林約82%で、針葉樹約79%、広葉樹約21%となっており、前年度より民有林の割合と広葉樹の割合が増加しています。



素材生産量の推移

2 木材産業

○原木消費量 (4ページ)

平成26年度に製材用として消費された原木量は、16,060m³ (前年比約4%減) で、全て国産針葉樹です。

○製材生産量 (5ページ)

平成26年度に生産された製材は9,108m³ (前年度比約6%増) で、全て針葉樹です。なお、製材生産量全体のうち8割が建築材として出荷されています。

○チップ生産量 (6ページ)

平成26年度に生産されたチップは708m³で、全て針葉樹チップです。そのうち、製材工場で原木から板や角材をひき割った残りの片面に丸みのある板 (背板) 等から生産されるチップ量が約96%、原木 (山棒) をそのまま使用して生産されたチップ量が約4%です。

製造されたチップは製紙原料として管外の製紙工場へ出荷されているほか、暗渠疎水材等として利用されています。

○おが粉生産量 (7ページ)

平成26年度は畜産敷料用に46,782m³のおが粉が生産され、前年度に比べ約13%減少しています。おが粉は、製材やチップの製造過程で生産されます。

○その他

宗谷管内では製材、チップ、おが粉の他に、プレカット材、杭、割箸 (右上写真)、ブリケット (右下写真) や薪、炭が生産されています。

また、平成26年度の稚内港からの木材・木製品輸入はありません。



(写真 地域産材を使用した割箸)



(写真 地域産材を使用したブリケット)

3 特産林産物生産量 (8ページ)

管内では山菜類及びきのこ類が生産されています。

きのこ類については約21%が農協に、約18%が直売所に出荷されており、山菜については宗谷管内及び管外の市場へ出荷されています。

1 管内の素材生産量

(1) 平成26年度 市町村別素材生産量

(単位：m³)

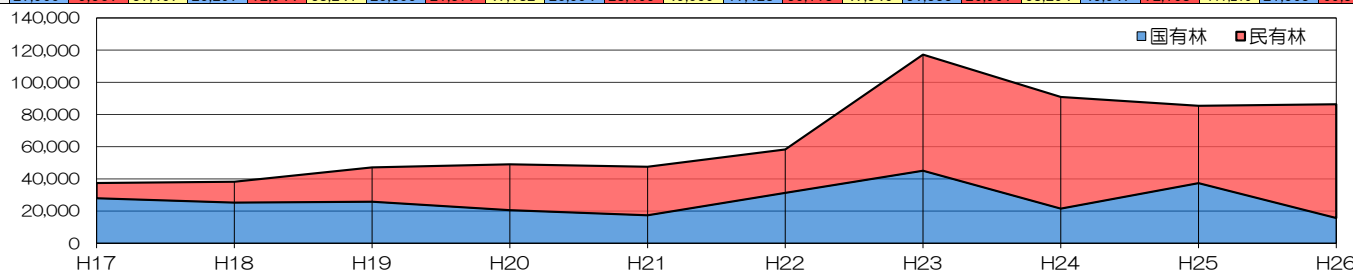
市町村	生産区分	針葉樹					広葉樹					合計				
		一般材	パルプ・チップ材	バイオマス用チップ材	その他	計	一般材	パルプ・チップ材	バイオマス用チップ材	その他	計	一般材	パルプ・チップ材	バイオマス用チップ材	その他	計
猿払村	国有林															
	民有林	2,342		769	964	4,075	264	911		1,175	2,606	911	769	964	5,250	
	計	2,342		769	964	4,075	264	911		1,175	2,606	911	769	964	5,250	
浜頓別町	国有林	4,517				4,517		624		624	4,517	624			5,141	
	民有林	414	86	1,355	504	2,359	252	1,321	57	1,630	666	1,407	1,412	504	3,989	
	計	4,931	86	1,355	504	6,876	252	1,945	57	2,254	5,183	2,031	1,412	504	9,130	
中頓別町	国有林	567			270	837		256		256	567	256		270	1,093	
	民有林	2,794	99	790		3,683	156	949		1,105	2,950	1,048	790		4,788	
	計	3,361	99	790	270	4,520	156	1,205		1,361	3,517	1,304	790	270	5,881	
枝幸町	国有林	498	43	1,121	1,859	3,521		79		79	498	122	1,121	1,859	3,600	
	民有林	20,529	3,399	3,094	12	27,034	2,738	6,760		9,498	23,267	10,159	3,094	12	36,532	
	計	21,027	3,442	4,215	1,871	30,555	2,738	6,839		9,577	23,765	10,281	4,215	1,871	40,132	
豊富町	国有林															
	民有林	5,403	610		247	6,260	627	1,035		1,662	6,030	1,645		247	7,922	
	計	5,403	610		247	6,260	627	1,035		1,662	6,030	1,645		247	7,922	
稚内市	国有林	5,268	581			5,849					5,268	581			5,849	
	民有林	4,688	335	1,320	843	7,186		470	148	618	4,688	805	1,468	843	7,804	
	計	9,956	916	1,320	843	13,035		470	148	618	9,956	1,386	1,468	843	13,653	
幌延町	国有林															
	民有林	2,455	159	550	179	3,343		1,099		1,099	2,455	1,258	550	179	4,442	
	計	2,455	159	550	179	3,343		1,099		1,099	2,455	1,258	550	179	4,442	
総計		49,475	5,312	8,999	4,878	68,664	4,037	13,504	205	17,746	53,512	18,816	9,204	4,878	86,410	

※礼文町、利尻町、利尻富士町については、平成26年度に素材生産なし

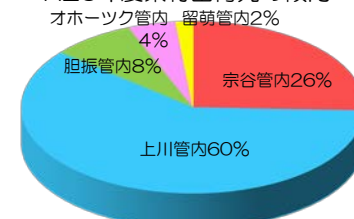
(2) 素材生産量の推移

(単位：m³)

		平成17年度			平成18年度			平成19年度			平成20年度			平成21年度			平成22年度			平成23年度			平成24年度			平成25年度			平成26年度		
		国有林	民有林	合計	国有林	民有林	合計	国有林	民有林	合計	国有林	民有林	合計	国有林	民有林	合計	国有林	民有林	合計	国有林	民有林	合計	国有林	民有林	合計	国有林	民有林	合計	国有林	民有林	合計
猿払村	針葉樹	269	43	312	3,030		3,030	1,085		1,085	1,087	341	1,428	10,285	1,006	11,291	3,954		3,954		4,387	4,387	5,813	7,417	13,230	11,258	5,804	17,062		4,075	4,075
	広葉樹	83	51	134	51		51	45		45		41	41	153	251	404	110		110		548	548	354	1,016	1,370	507	320	827		1,175	1,175
	計	352	94	446	3,081		3,081	1,130		1,130	1,087	382	1,469	10,438	1,257	11,695	4,064		4,064		4,935	4,935	6,167	8,433	14,600	11,765	6,124	17,889		5,250	5,250
浜頓別町	針葉樹	405		405	3,474	870	4,344	1,043	810	1,853	50	1,287	1,337	257	855	1,112	3,173	6	3,179	9,674	2,826	12,500	224	6,266	6,490		3,039	3,039	4,517	2,359	6,876
	広葉樹				609	1,056	1,665	1,119	2,125	3,244	22	245	267	228	2,271	2,499	369	528	897	1,071	222	1,293	26	832	858		996	996	624	1,630	2,254
	計	405		405	4,083	1,926	6,009	2,162	2,935	5,097	72	1,532	1,604	485	3,126	3,611	3,542	534	4,076	10,745	3,048	13,793	250	7,098	7,348		4,035	4,035	5,141	3,989	9,130
中頓別町	針葉樹	402		402	25	16	41	1,136	270	1,406	1,226	2,320	3,546	718	606	1,324	9,829	1,310	11,139	1,255	2,512	3,767	2,994	1,281	4,275		621	621	837	3,683	4,520
	広葉樹	928		928	616	110	726	582	387	969	91	350	441	401	280	681	1,212	1,097	2,309	173	1,194	1,367	306	440	746		407	407	256	1,105	1,361
	計	1,330		1,330	641	126	767	1,718	657	2,375	1,317	2,670	3,987	1,119	886	2,005	11,041	2,407	13,448	1,428	3,706	5,134	3,300	1,721	5,021		1,028	1,028	1,093	4,788	5,881
枝幸町	針葉樹	12,339	5,605	17,944	8,275	6,528	14,803	669	7,803	8,472	439	12,234	12,673	120	13,543	13,663	3,982	7,143	11,125	16,265	32,314	48,579	3,960	24,050	28,010	5,126	18,370	23,496	3,521	27,034	30,555
	広葉樹	4,122	3,153	7,275	1,770	1,516	3,286	162	6,077	6,239	25	4,495	4,520	4	2,166	2,170	354	4,503	4,857	1,719	7,424	9,143	405	5,452	5,857	280	5,263	5,543	79	9,498	9,577
	計	16,461	8,758	25,219	10,045	8,044	18,089	831	13,880	14,711	464	16,729	17,193	124	15,709	15,833	4,336	11,646	15,982	17,984	39,739	57,723	4,365	29,502	33,867	5,406	23,633	29,039	3,600	36,532	40,132
豊富町	針葉樹	1,890		1,890	5,018	831	5,849	9,966	580	10,546	9,691	2,897	12,588	3,155	1,906	5,061	5,177	1,698	6,875	12,137	7,873	20,010	5,532	4,623	10,155		6,564	6,564		6,260	6,260
	広葉樹	1,288		1,288	410	233	643	333		333	390	401	791	209	556	765	301	556	857	322	77	399	349	580	929		333	333		1,662	1,662
	計	3,178		3,178	5,428	1,064	6,492	10,299	580	10,879	10,081	3,298	13,379	3,364	2,462	5,826	5,478	2,254	7,732	12,459	7,950	20,409	5,881	5,203	11,084		6,897	6,897		7,922	7,922
礼文町	実績無	-	-	-	-	-	-	-	-	-	-	-	-	-	-	-	-	-	-	-	-	-	-	-	-	-	-	-	-	-	-
利尻町	実績無	-	-	-	-	-	-	-	-	-	-	-	-	-	-	-	-	-	-	-	-	-	-	-	-	-	-	-	-	-	-
利尻富士町	実績無	-	-	-	-	-	-	-	-	-	-	-	-	-	-	-	-	-	-	-	-	-	-	-	-	-	-	-	-	-	-
稚内市	針葉樹	627		627	1,394	1,100	2,494	5,880	2,050	7,930	7,431	2,318	9,749	1,855	5,992	7,847	352	9,026	9,378	481	9,293	9,774		15,373	15,373	10,804	2,717	13,521	5,849	7,186	13,035
	広葉樹	794		794	301		301	121	500	621	142	423	565	43	276	319	40	684	724		714	714		1,074	1,074	398	149	547		618	618
	計	1,421		1,421	1,695	1,100	2,795	6,001	2,550	8,551	7,573	2,741	10,314	1,898	6,268	8,166	392	9,710	10,102	481	10,007	10,488		16,447	16,447	11,202	2,866	14,068	5,849	7,804	13,653
幌延町	針葉樹	2,091	336	2,427	111	488	599	2,705	464	3,169		659	659		386	386	1,969	386	2,355	1,817	2,636	4,453	1,492	382	1,874	8,643	3,123	11,766		3,343	3,343
	広葉樹	2,722	319	3,041	213	196	409	959	311	1,270		454	454		24	24	511	24	535	133	147	280	108	533	641	367	361	728		1,099	1,099
	計	4,813	655	5,468	324	684	1,008	3,664	775	4,439		1,113	1,113		410	410	2,480	410	2,890	1,950	2,783	4,733	1,600	915	2,515	9,010	3,484	12,494		4,442	4,442
合計	針葉樹	18,023	5,984	24,007	21,327	9,833	31,160	22,484	11,977	34,461	19,924	22,056	41,980	16,390	24,294	40,684	28,436	19,569	48,005	41,629	61,841	103,470	20,015	59,392	79,407	35,831	40,238	76,069	14,724	53,940	68,664
	広葉樹	9,937	3,523	13,460	3,970	3,111	7,081	3,321	9,400	12,721	670	6,409	7,079	1,038	5,824	6,862	2,897	7,392	10,289	3,418	10,326	13,744	1,548	9,927	11,475	1,552	7,829	9,381	959	16,787	17,746
	計	27,960	9,507	37,467	25,297	12,944	38,241	25,805	21,377	47,182	20,594	28,465	49,059	17,428	30,118	47,546	31,333	26,961	58,294	45,047	72,168	117,215	21,563	69,319	90,882	37,383	48,067	85,450	15,683	70,727	86,410



H26年度素材出荷先の傾向



2 管内の木材産業

(1) 製材用原木消費量の推移

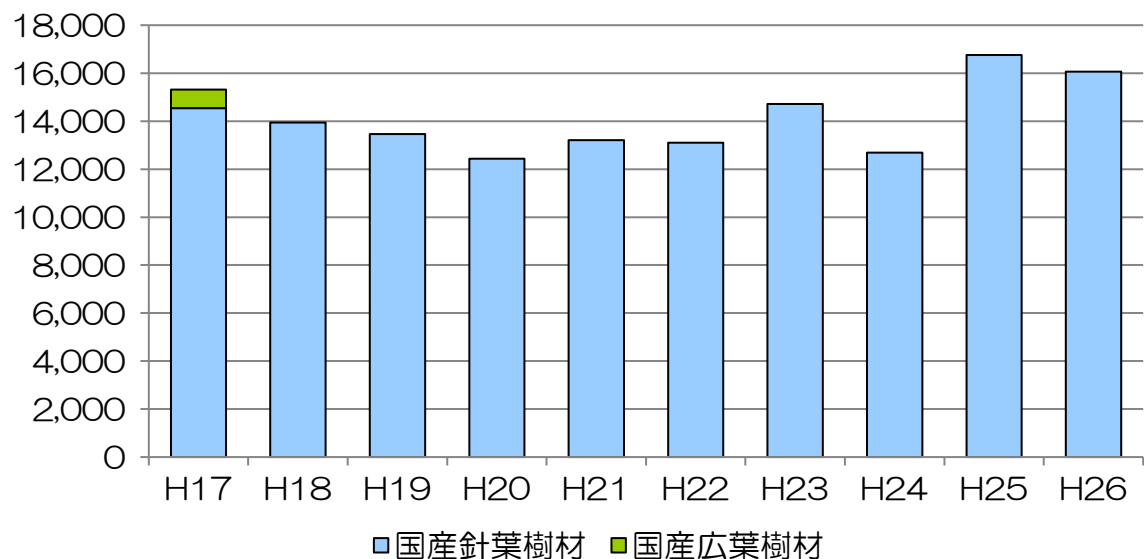
(単位：m³)

年度	国産材		輸入材		計	前年比
	針葉樹	広葉樹	米材	北洋材		
H17	14,537	784	0	0	15,321	81.0%
H18	13,939	0	0	0	13,939	91.0%
H19	13,461	0	0	0	13,461	96.6%
H20	12,436	0	0	0	12,436	92.4%
H21	13,211	0	0	0	13,211	106.2%
H17~H21平均	13,517	157	0	0	13,674	
H22	13,108	0	0	0	13,108	99.2%
H23	14,720	0	0	0	14,720	112.3%
H24	12,684	0	0	0	12,684	86.2%
H25	16,757	0	0	0	16,757	132.1%
H26	16,060	0	0	0	16,060	95.8%
H22~H26平均	14,317	0	0	0	14,317	

(北海道水産林務部：製材・チップ工場動態調査より)

(単位：m³)

原木消費量の推移

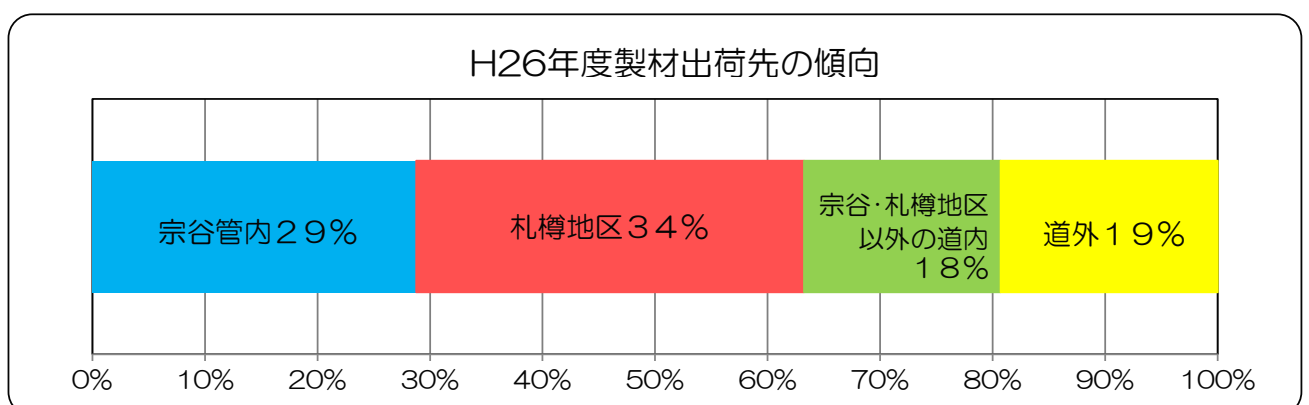
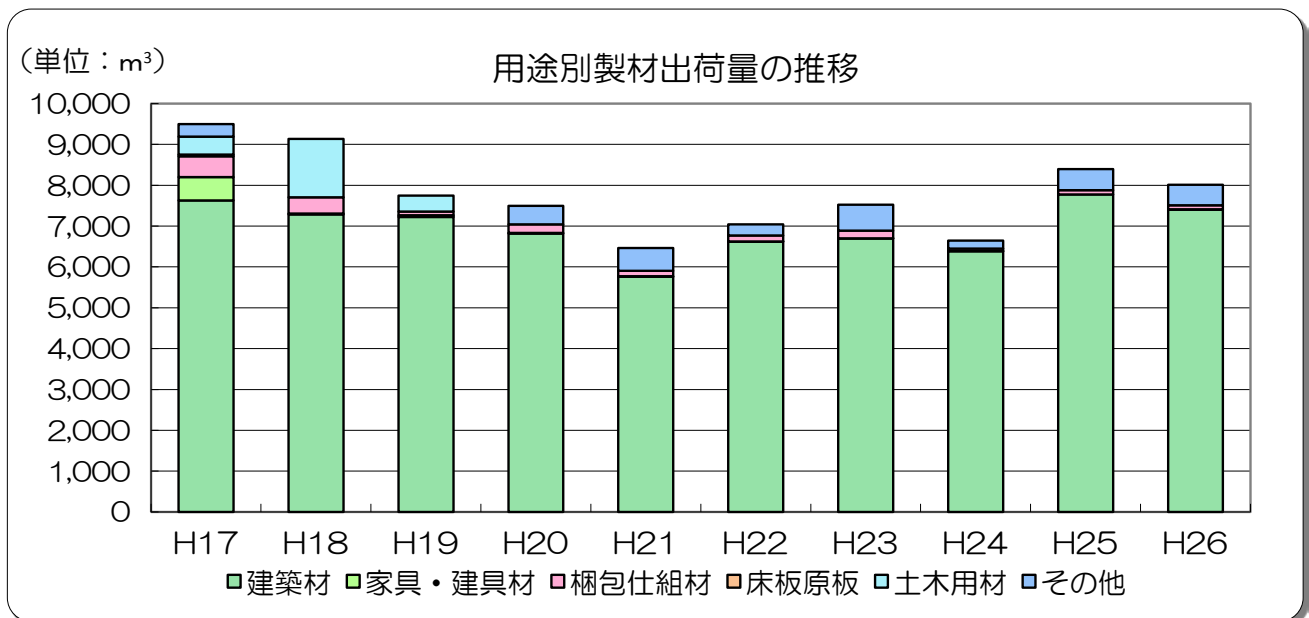


(2) 製材生産量と出荷量の推移

(単位：m³)

年度	製材生産量			用途別出荷量					
	針葉樹	広葉樹	計	建築材	家具・建具材	梱包仕組材	床板原板	土木用材	その他
H17	8,754	377	9,131	7,625	575	513	37	443	305
H18	8,294	0	8,294	7,284	21	397	0	1,430	0
H19	7,558	0	7,558	7,226	37	93	0	391	0
H20	7,123	0	7,123	6,821	9	215	0	0	452
H21	6,754	0	6,754	5,760	11	132	0	0	563
H17~H21平均	7,697	75	7,772	6,943	131	270	7	453	264
H22	7,400	0	7,400	6,621	1	146	0	0	275
H23	8,375	0	8,375	6,699	1	192	0	0	633
H24	6,737	0	6,737	6,385	2	64	0	0	192
H25	8,610	0	8,610	7,772	0	106	0	0	520
H26	9,108	0	9,108	7,407	2	102	0	0	500
H22~H26平均	7,781	0	7,781	6,869	1	127	0	0	405

(北海道水産林務部：製材・チップ工場動態調査より)

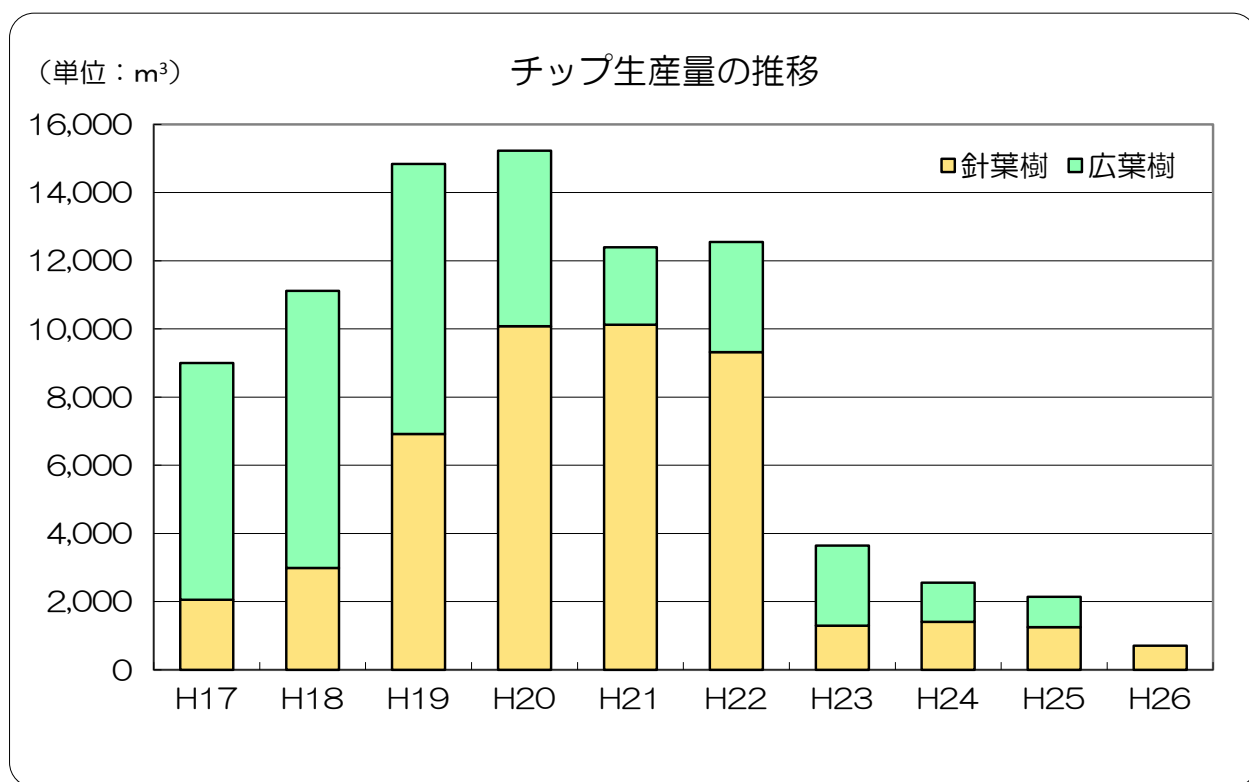


(3) チップ生産量の推移

(単位：m³)

年度	製品生産量			原料消費量（山棒以外）		山棒消費量	
	針葉樹	広葉樹	計	針葉樹	広葉樹	針葉樹	広葉樹
H17	2,060	6,944	9,004	2,060	361	0	6,583
H18	2,992	8,126	11,118	2,992	0	0	8,126
H19	6,921	7,921	14,842	6,921	0	0	7,921
H20	10,079	5,150	15,229	7,279	0	2,800	5,150
H21	10,128	2,264	12,392	8,626	0	1,502	2,264
H17~H21平均	5,513	7,035	12,548	4,813	90	700	6,945
H22	9,318	3,237	12,555	4,991	0	4,327	3,237
H23	1,297	2,349	3,646	1,063	0	234	2,349
H24	1,406	1,154	2,560	1,141	0	265	1,154
H25	1,253	889	2,142	978	0	275	889
H26	708	0	708	678	0	30	0
H22~H26平均	3,319	1,526	5,226	2,043	0	1,026	1,526

(北海道水産林務部：製材・チップ工場動態調査より)

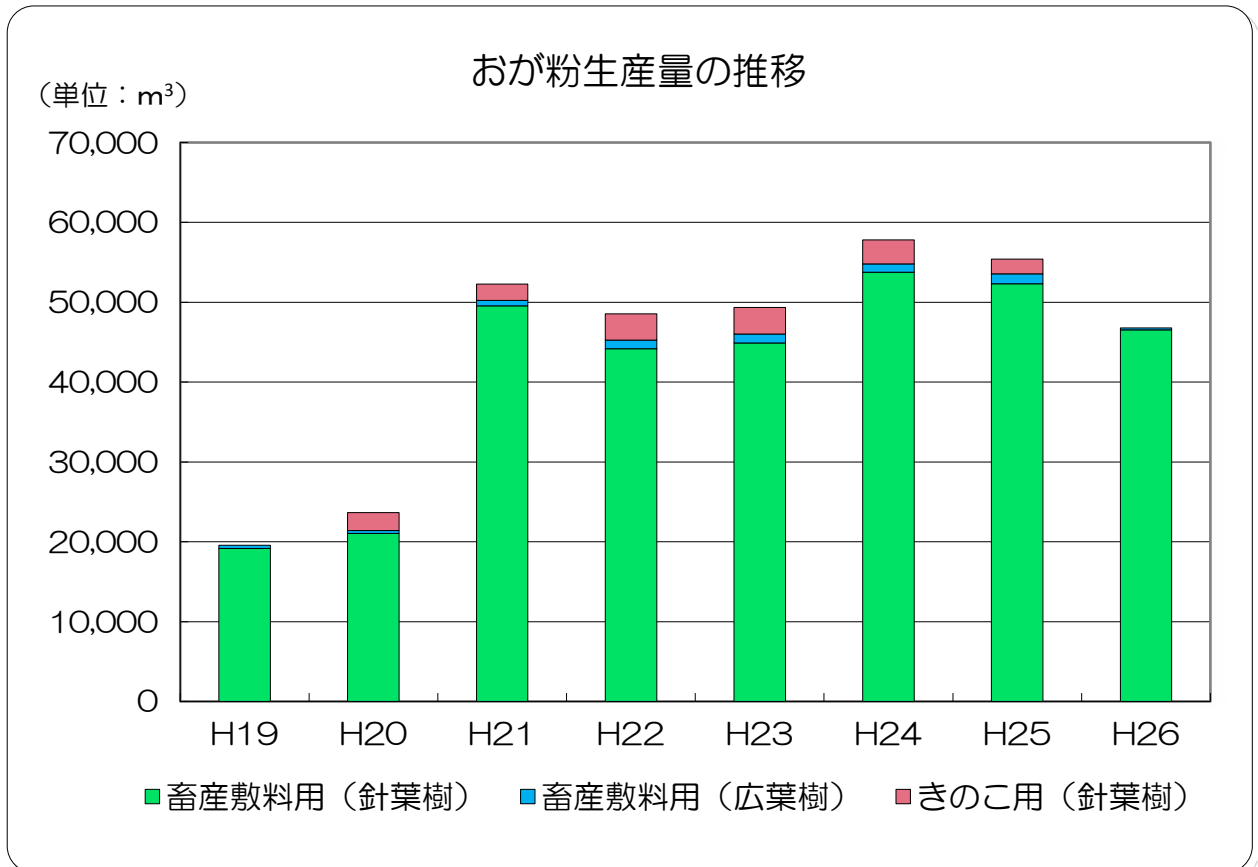


(4) おが粉生産量の推移

(単位：m³)

用途・原料	畜産敷料用			きのこ用		
	針葉樹材	広葉樹材	計	針葉樹材	広葉樹材	計
H19	19,166	414	19,580	0	0	0
H20	21,054	360	21,414	2,250	0	2,250
H21	49,550	667	50,217	2,050	0	2,050
H22	44,157	1,082	45,239	3,312	0	3,312
H23	44,901	1,097	45,998	3,350	0	3,350
H24	53,760	1,051	54,811	3,000	0	3,000
H25	52,326	1,232	53,558	1,850	0	1,850
H26	46,556	226	46,782	0	0	0
平均	41,434	766	39,543	1,977	0	2,327

(おが粉の生産動向に関する調査、木質バイオマスの生産・出荷に関する実態調査及び製材・チップ工場動態調査より)



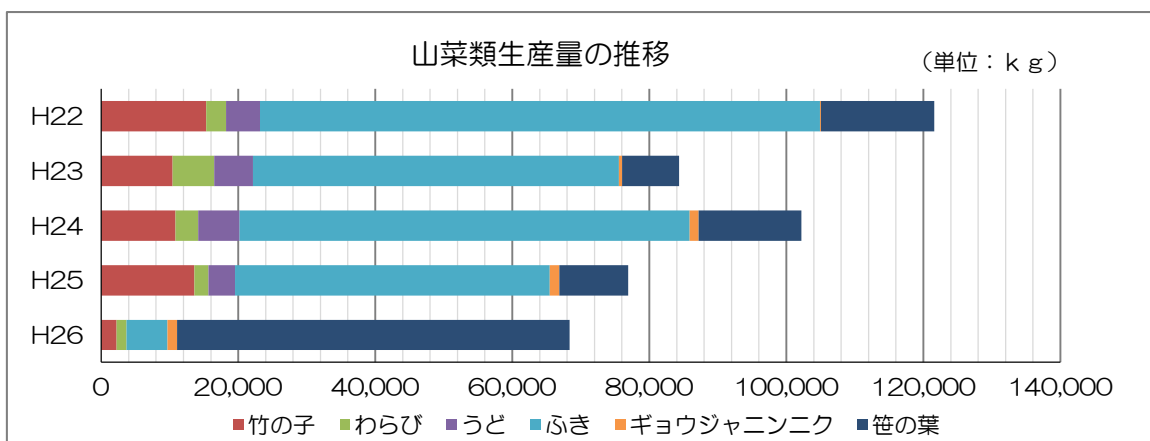
3 管内の特用林産物生産量

(1) 山菜類生産量の推移

(単位：kg)

年 (1月～12月)	山菜類生産品目						計	前年比
	竹の子	わらび	うど	ふき	ギョウジャニンニク	笹の葉		
H21	17,266	4,183	9,348	61,858			92,655	104.4%
H22	15,319	2,891	4,950	81,736	149	16,560	121,605	131.2%
H23	10,416	6,094	5,622	53,443	454	8,333	84,362	69.4%
H24	10,848	3,306	6,012	65,709	1,333	15,000	102,208	121.2%
H25	13,595	2,065	3,845	45,955	1,400	10,066	76,926	91.2%
H26	2,243	1,463	0	5,970	1,283	57,296	68,255	66.8%

(北海道水産林務部：特用林産物生産実態調査より)

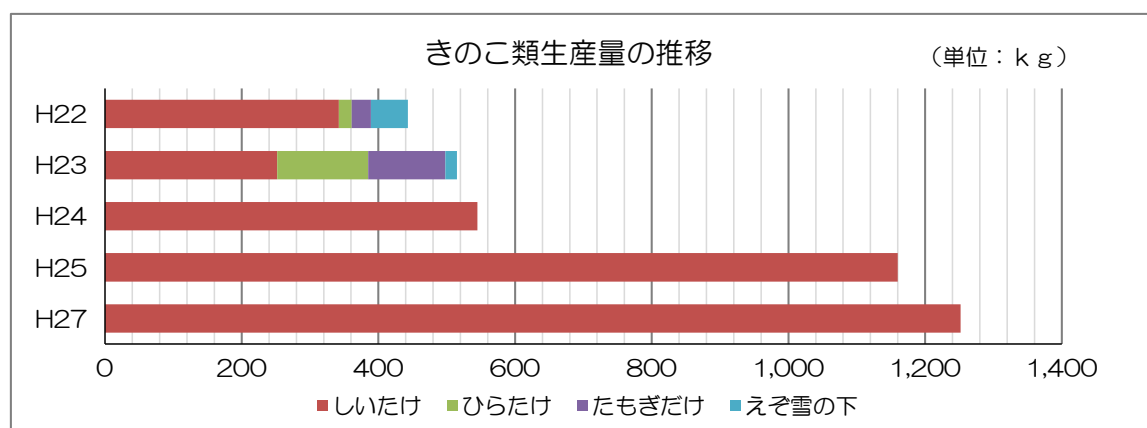


(2) きのこと類生産量の推移

(単位：kg)

年 (1月～12月)	きのこ類生産品目				計	前年比
	しいたけ	ひらたけ	たもぎだけ	えぞ雪の下		
H21	419	340	280	175	1,214	82.1%
H22	342	19	28	54	443	36.5%
H23	252	133	113	17	515	116.3%
H24	545	0	0	0	545	105.8%
H25	1,160	0	0	0	1,160	225.2%
H26	1,252	0	0	0	1,252	229.7%

(北海道水産林務部：特用林産物生産実態調査より)

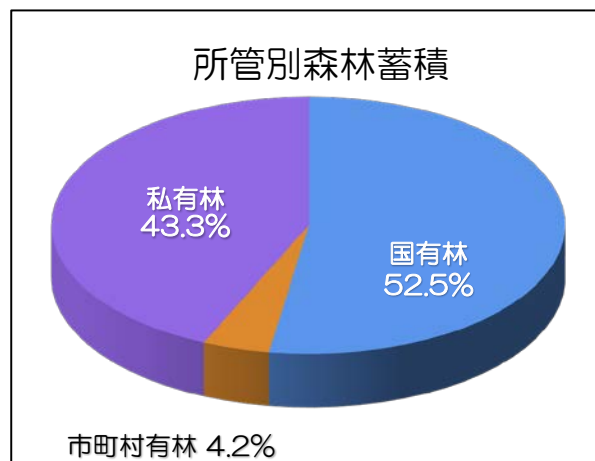
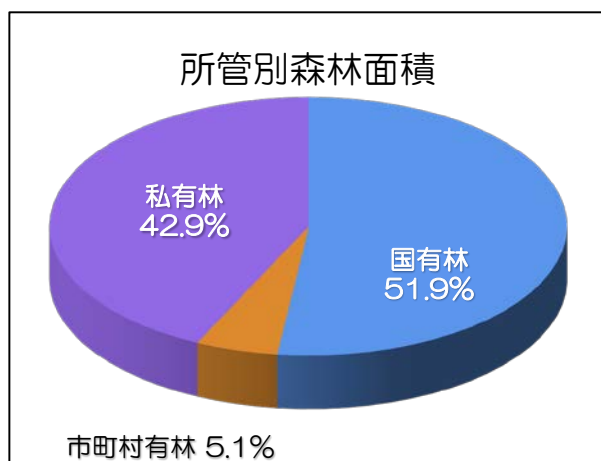


(参考) 森林資源の現況

(単位 面積：ha 蓄積：千m³ 総面積：km²)

区 分		国有林	道有林	市町村有林	私有林	計	土地総面積
猿払村	面積	19,874	-	1,120	24,283	45,277	590.00
	蓄積	1,972	-	88	3,722	5,782	
浜頓別町	面積	15,793	-	1,161	9,301	26,255	401.56
	蓄積	1,768	-	126	815	2,709	
中頓別町	面積	24,401	-	1,239	7,780	33,420	398.55
	蓄積	2,915	-	98	625	3,638	
枝幸町	面積	47,235	-	4,761	38,657	90,653	1,115.70
	蓄積	5,363	-	389	3,971	9,723	
豊富町	面積	14,926	-	1,616	9,918	26,460	520.67
	蓄積	1,755	-	154	856	2,765	
礼文町	面積	6,446	-	25	32	6,503	81.33
	蓄積	343	-	2	1	346	
利尻町	面積	5,529	-	500	150	6,179	76.50
	蓄積	493	-	53	14	560	
利尻富士町	面積	7,012	-	753	846	8,611	105.69
	蓄積	694	-	57	69	820	
稚内市	面積	19,780	-	3,851	19,960	43,591	760.89
	蓄積	1,800	-	257	1,800	3,857	
幌延町	面積	8,039	-	1,707	28,792	38,538	574.27
	蓄積	850	-	212	2,939	4,001	
計	面積	169,035	-	16,733	139,719	325,487	4,625.16
	蓄積	17,953	-	1,436	14,812	34,201	
構成比	面積	51.9%	-	5.1%	42.9%	100.0%	
	蓄積	52.5%	-	4.2%	43.3%	100.0%	

(平成25年度北海道林業統計より)



平成28年3月発行

平成26年度 宗谷の林産

編集・発行

北海道宗谷総合振興局産業振興部林務課

〒097-8588 稚内市末広4丁目2-27

TEL 0162-33-2934 (主査(林務))

FAX 0162-33-2630
