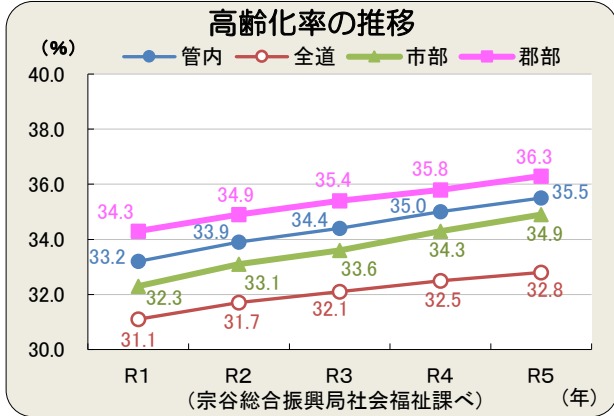


社会福祉

宗谷管内では、高齢者や障がい者、子育て中の方々などが、自らの生活様式を自分で選択しながら、住み慣れた地域や家庭で安心して暮らしていくことができるよう、総合的な在宅サービスや施設サービスの提供体制の充実を図るとともに、安心して子育てができる環境づくりに取り組んでいます。

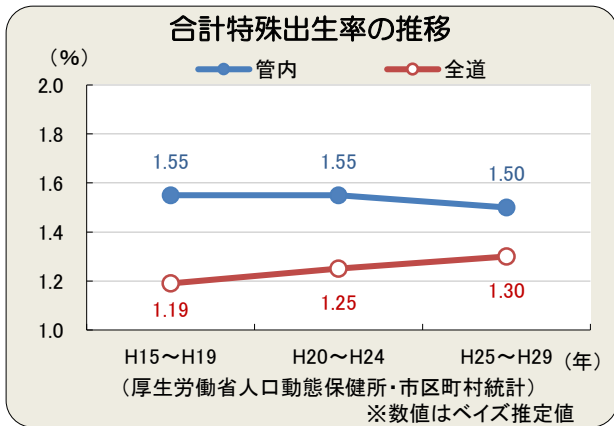
■高齢者の状況

令和5年1月1日現在の管内の65歳以上の人口は20,643人で高齢化率は35.5%（全道平均32.8%）であり、全道平均を大きく上回っており、今後も上昇傾向は続くものと推測されます。



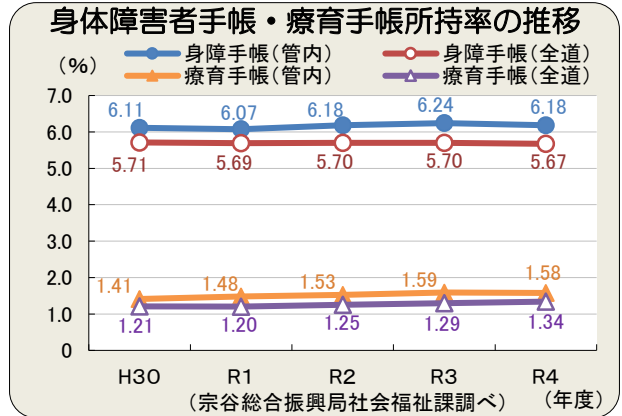
■子育て支援の状況

管内の合計特殊出生率平均は1.50（平成25年～平成29年）であり、全道平均と比べて高い水準で推移しているものの、依然として低い水準で推移しています。



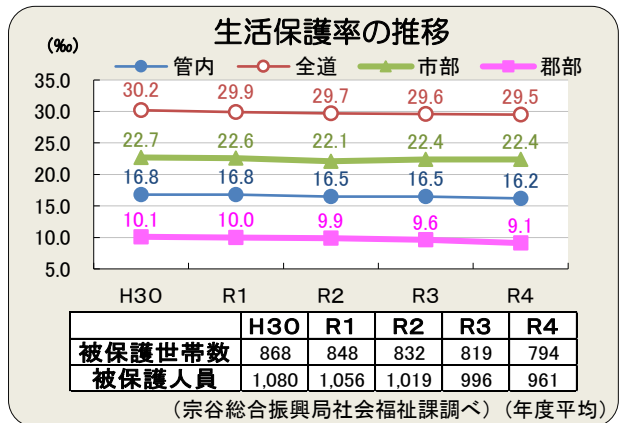
■障がい者の状況

令和4年度末現在の身体障害者手帳所持者は3,605人で人口比約6.2%、療育手帳所持者は947人で人口比約1.6%となっており、全道平均と比べて高い水準で推移しています。



■生活保護の状況

被保護世帯数は794世帯（市部582世帯、郡部212世帯）、被保護人員は961人（市部711人、郡部250人）で保護率は16.2%となっており、全道平均を大きく下回っています。（令和4年度平均）



【参考】主なサービス提供施設及び事業所

区分	種別	施設数	定員	区分	種別	施設数	定員				
高齢者	施設サービス	介護老人福祉施設（特別養護老人ホーム）	15	736	障がい者	障害者支援施設	3	145			
		介護老人保健施設	2	140		訪問系	居宅介護	17	—		
		介護医療院	1	16			就労移行支援	2	12		
	介護保険	訪問サービス	訪問介護（ホームヘルプサービス）	19			—	日中活動系	就労継続支援（B型）	10	299
			訪問看護	8		—	生活介護		8	271	
			訪問リハビリテーション	2		—	居住系		グループホーム	8	227
		通所サービス	通所介護（デイサービスセンター）	21		361		地域生活支援事業	相談支援事業所	8	—
			通所リハビリテーション	5		145			地域活動支援センター	4	66
			短期入所生活介護（ショートステイ）	13		101	通所支援		児童発達支援	2	25
	短期入所療養介護	2	—	放課後等デイサービス		2		25			
	地域密着型支援	認知症対応型共同生活介護（認知症高齢者グループホーム）	10	162		相談支援	相談支援事業所	4	—		
		地域包括支援センター	10	—			児童	保育所・認定こども園	19	1,587	
	その他	養護老人ホーム	2	105		へき地保育所		5	200		
		サービス付き高齢者向け住宅	2	93		生活保護		授産施設	1	30	

宗谷総合振興局保健行政室・社会福祉課調べ（令和5年12月現在）