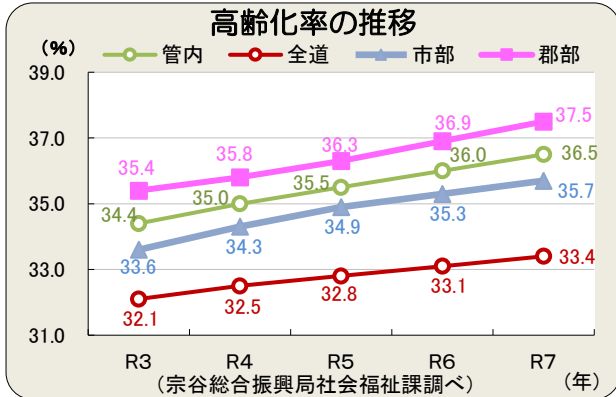


社会福祉

宗谷管内では、高齢者や障がい者、子育て中の方々などが、自らの生活様式を自分で選択しながら、住み慣れた地域や家庭で安心して暮らしていくことができるよう、総合的な在宅サービスや施設サービスの提供体制の充実を図るとともに、安心して子育てができる環境づくりに取り組んでいます。

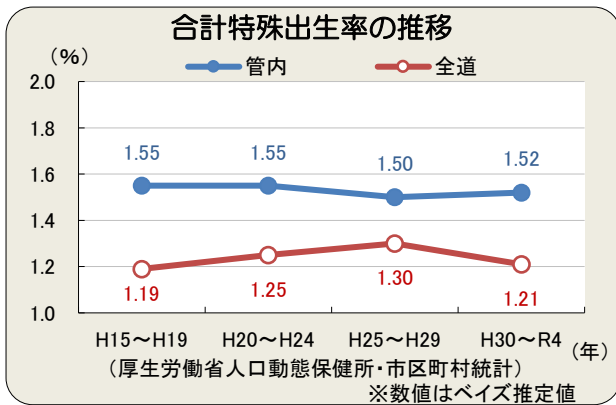
■高齢者の状況

令和7年1月1日現在の管内の65歳以上の人口は20,115人で高齢化率は36.5%（全道平均33.4%）であり、全道平均を大きく上回っており、今後も上昇傾向は続くものと推測されます。



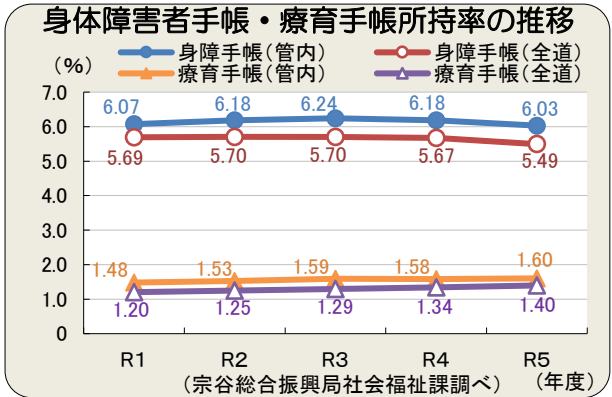
■子育て支援の状況

管内の合計特殊出生率平均は1.52（平成30年～令和4年）であり、全道平均と比べて高い水準で推移しているものの、依然として低い水準で推移しています。



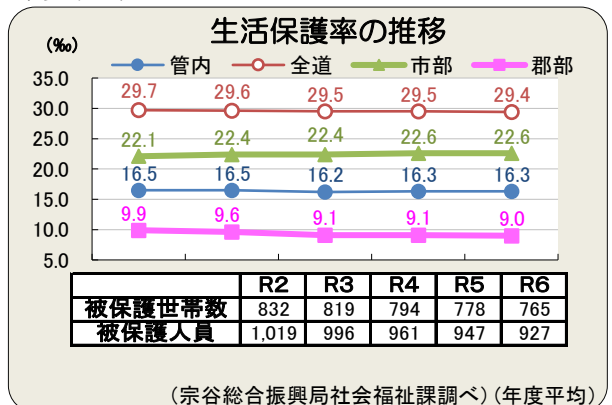
■障がい者の状況

令和5年度末現在の身体障害者手帳所持者は3,559人で人口比約6.1%、療育手帳所持者は946人で人口比約1.6%となっており、全道平均と比べて高い水準で推移しています。



■生活保護の状況

被保護世帯数は765世帯（市部567世帯、郡部198世帯）、被保護人員は927人（市部690人、郡部237人）で保護率は16.3%となっており、全道平均を大きく下回っています。（令和6年度平均）



【参考】主なサービス提供施設及び事業所

区分	種別	施設数	定員	区分	種別	施設数	定員		
高齢者	施設サービス	介護老人福祉施設（特別養護老人ホーム）※1	14	690	障がい者福祉	施設サービス	障害者支援施設	3	145
		介護老人保健施設	2	140		訪問系	居宅介護	15	—
		介護医療院	2	20			日中活動系	就労移行支援	1
	訪問サービス	訪問介護（ホームヘルプサービス）	17	—		就労継続支援（B型）		9	264
		訪問看護	8	—		生活介護		8	251
		訪問リハビリテーション	2	—		居住系	グループホーム	8	217
	通所サービス	通所介護（デイサービスセンター）※2	22	364			地域生活支援事業	相談支援事業所	8
		通所リハビリテーション	4	105		地域活動支援センター		2	50
		短期入所生活介護（ショートステイ）	12	85		通所支援	児童発達支援	2	25
	短期入所療養介護	2	—	放課後等デイサービス			2	25	
	地域密着型	認知症対応型共同生活介護（認知症高齢者グループホーム）	9	153		相談支援	相談支援事業所	6	—
		支援	地域包括支援センター	10			—	児童	保育所・認定こども園
	その他		養護老人ホーム	2		80	へき地保育所		5
		サービス付き高齢者向け住宅	2	93	生活保護	授産施設	1	30	

※1・2 地域密着型及び認知症対応型を含む。

※3 市町村指定の基準該当サービスを除く（障がい児・者 共通）
（宗谷総合振興局保健行政室・社会福祉課調べ 令和8年1月現在）