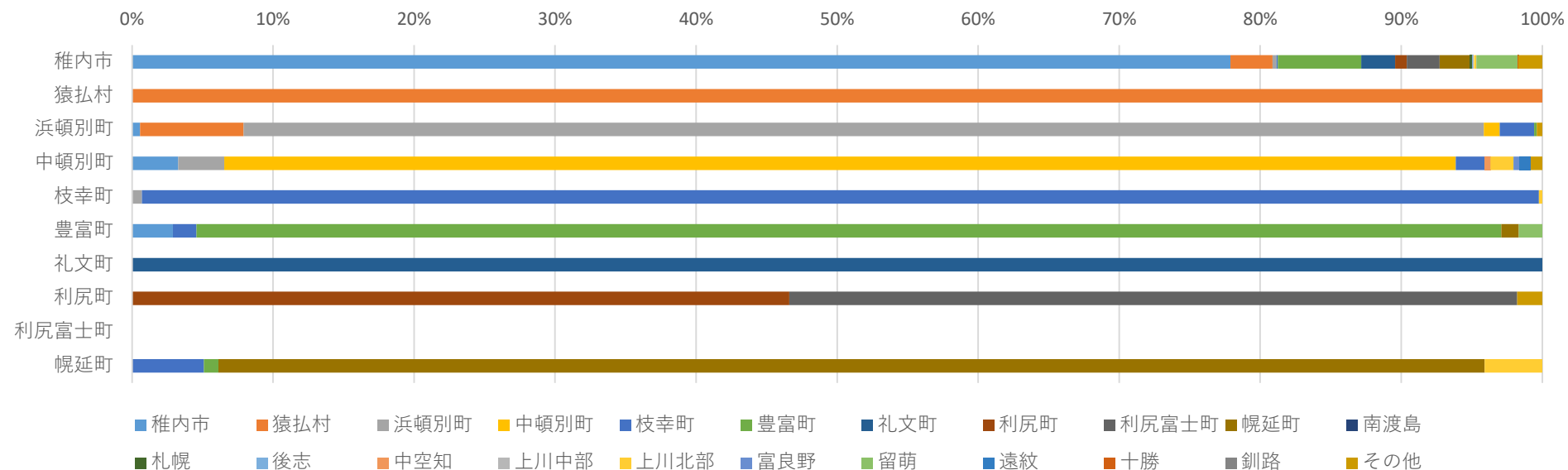


0116宗谷（令和2年度）

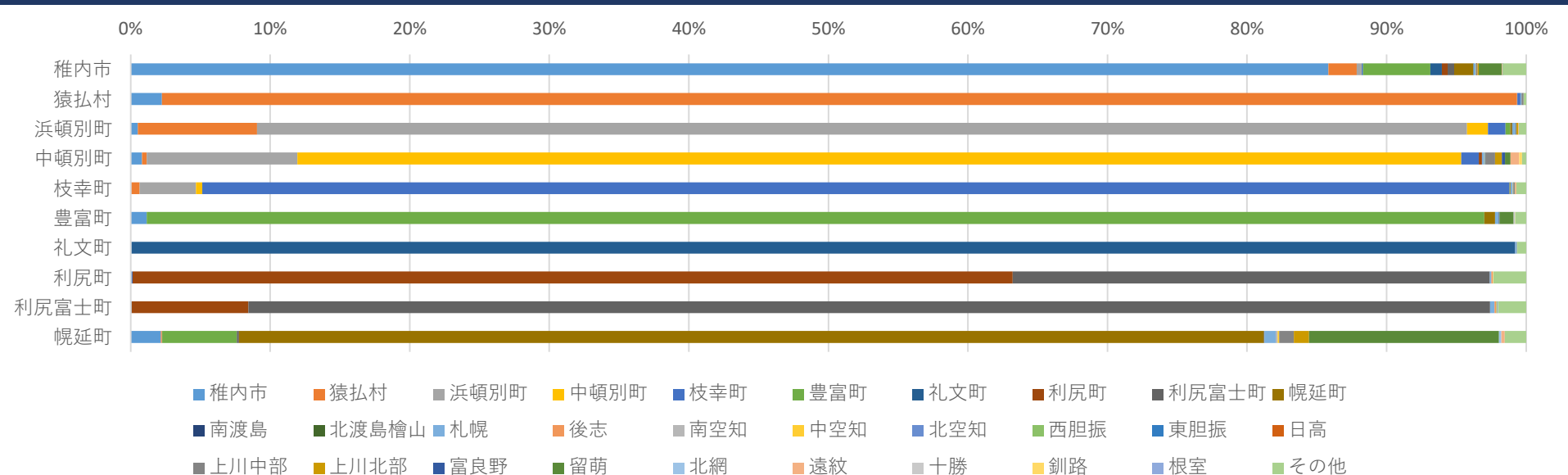
01入院患者の受療動向（流入）



市区町村名	負担者市町村名（居住する市町村名）																					
	稚内市	猿払村	浜頓別町	中頓別町	枝幸町	豊富町	礼文町	利尻町	利尻富士町	幌延町	南渡島	札幌	後志	中空知	上川中部	上川北部	富良野	留萌	遠紋	十勝	釧路	その他
稚内市	77.88%	3.00%	0.27%		0.11%	5.91%	2.41%	0.82%	2.32%	2.12%	0.01%	0.21%	0.05%		0.06%	0.14%	0.02%	2.94%		0.04%	0.00%	1.69%
猿払村		100.00%																				
浜頓別町	0.56%	7.34%	87.95%	1.13%	2.45%	0.19%																0.38%
中頓別町	3.27%		3.27%	87.35%	2.04%									0.41%		1.63%	0.41%		0.82%			0.82%
枝幸町			0.70%		99.07%											0.23%						
豊富町	2.90%				1.66%	92.53%				1.24%								1.66%				
礼文町							100.00%															
利尻町								46.61%	51.62%													1.77%
利尻富士町																						
幌延町					5.10%	1.02%				89.80%						4.08%						

※網掛け（緑色）：自圏域内の移動

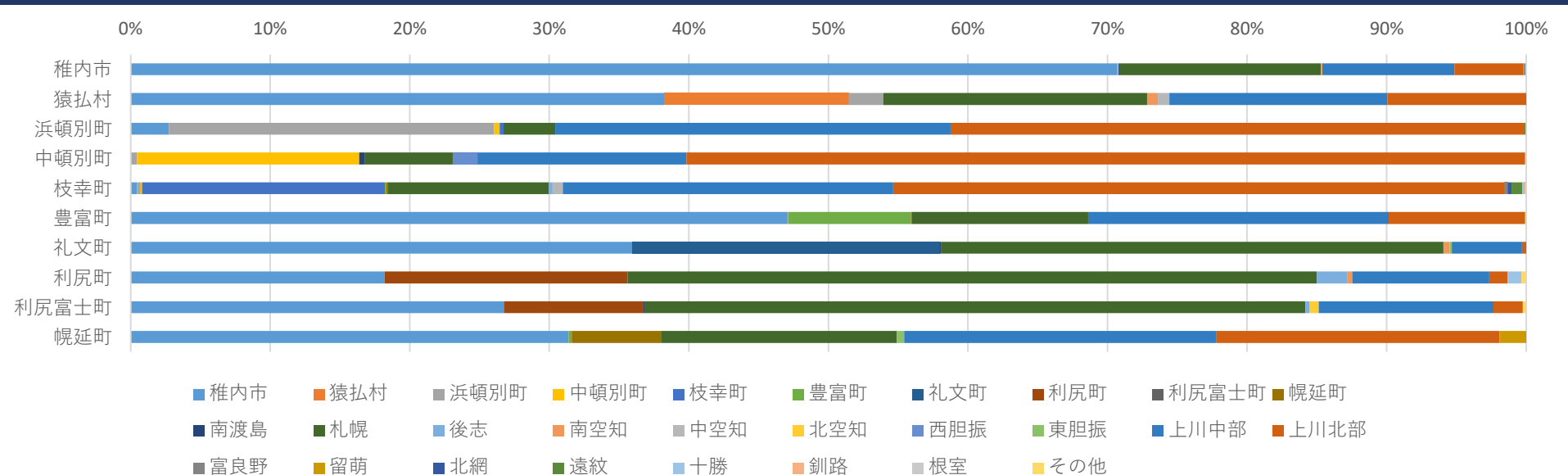
02外来患者の受療動向（流入）



市区町村名	負担者市町村名（居住する市町村名）																													
	稚内市	猿払村	浜頓別町	中頓別町	枝幸町	豊富町	礼文町	利尻町	利尻富士町	幌延町	南渡島	北渡島檜山	札幌	後志	南空知	中空知	北空知	西胆振	東胆振	日高	上川中部	上川北部	富良野	留萌	北網	遠紋	十勝	釧路	根室	その他
稚内市	85.83%	2.03%	0.31%	0.01%	0.12%	4.82%	0.84%	0.41%	0.47%	1.37%	0.02%	0.00%	0.16%	0.00%	0.01%	0.01%	0.00%	0.01%	0.00%	0.00%	0.09%	0.09%	0.00%	1.64%	0.02%	0.03%	0.00%	0.00%	0.00%	1.69%
猿払村	2.23%	97.12%	0.02%		0.20%						0.02%		0.08%								0.14%									0.18%
浜頓別町	0.52%	8.54%	86.70%	1.50%	1.27%	0.34%				0.12%	0.04%	0.01%	0.19%					0.01%			0.08%	0.13%				0.03%	0.01%			0.51%
中頓別町	0.81%	0.34%	10.80%	83.40%	1.27%			0.22%					0.16%			0.04%			0.05%		0.69%	0.49%	0.22%	0.40%		0.61%		0.22%		0.29%
枝幸町	0.05%	0.59%	4.04%	0.46%	93.65%	0.02%	0.01%			0.07%			0.16%			0.02%		0.01%	0.01%		0.08%	0.02%		0.01%		0.09%				0.71%
豊富町	1.14%					95.86%				0.77%			0.25%									0.02%	0.06%	1.00%		0.09%	0.02%			0.78%
礼文町	0.06%						99.15%				0.02%		0.12%									0.02%								0.63%
利尻町	0.08%				0.05%			63.08%	34.19%				0.12%	0.08%											0.03%			0.04%		2.34%
利尻富士町	0.06%							8.37%	89.00%				0.31%	0.12%		0.02%		0.06%			0.04%				0.04%					2.00%
幌延町	2.17%	0.07%	0.02%			5.35%			0.15%	73.46%	0.03%		0.84%	0.02%	0.08%	0.10%					1.06%	1.09%		13.60%	0.19%	0.24%				1.53%

※網掛け（緑色）：自圏域内の移動

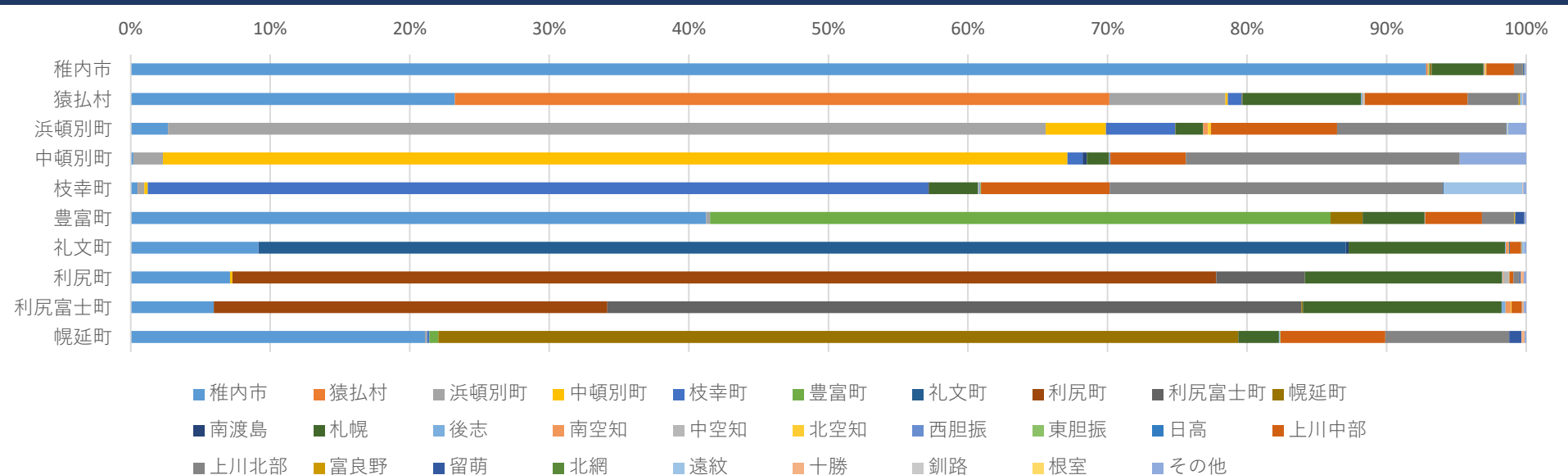
03入院患者の受療動向（流出）



市区町村名	医療機関市町村名（受診した医療機関の所在地）																												
	稚内市	猿払村	浜頓別町	中頓別町	枝幸町	豊富町	礼文町	利尻町	利尻富士町	幌延町	南渡島	札幌	後志	南空知	中空知	北空知	西胆振	東胆振	上川中部	上川北部	富良野	留萌	北網	遠紋	十勝	釧路	根室	その他	
稚内市	70.72%		0.01%	0.04%		0.03%					0.05%	14.43%	0.04%	0.07%		0.01%			9.45%	4.97%		0.06%	0.05%	0.01%					0.05%
猿払村	38.23%	13.23%	2.47%									18.92%		0.76%	0.82%				15.63%	9.94%									
浜頓別町	2.74%		23.29%	0.40%	0.30%							3.69%							28.33%	41.15%				0.05%				0.05%	
中頓別町			0.45%	15.93%							0.37%	6.33%				1.79%			14.97%	60.09%									0.07%
枝幸町	0.45%		0.27%	0.10%	17.40%	0.08%				0.10%		11.57%	0.27%		0.74%				23.66%	43.81%	0.25%		0.27%	0.78%	0.10%	0.12%		0.04%	
豊富町	47.08%		0.04%			8.81%				0.04%		12.65%							21.54%	9.76%		0.04%						0.04%	
礼文町	35.95%						22.04%				0.07%	36.02%		0.44%				0.15%	5.03%	0.30%									
利尻町	18.19%							17.42%				49.39%	2.21%	0.33%					9.81%	1.32%					0.99%			0.33%	
利尻富士町	26.74%							10.00%			0.11%	47.31%	0.29%		0.69%				12.51%	2.11%								0.23%	
幌延町	31.38%					0.22%			6.45%			16.86%						0.51%	22.36%	20.31%		1.91%							

※網掛け（緑色）：自圏域内の移動

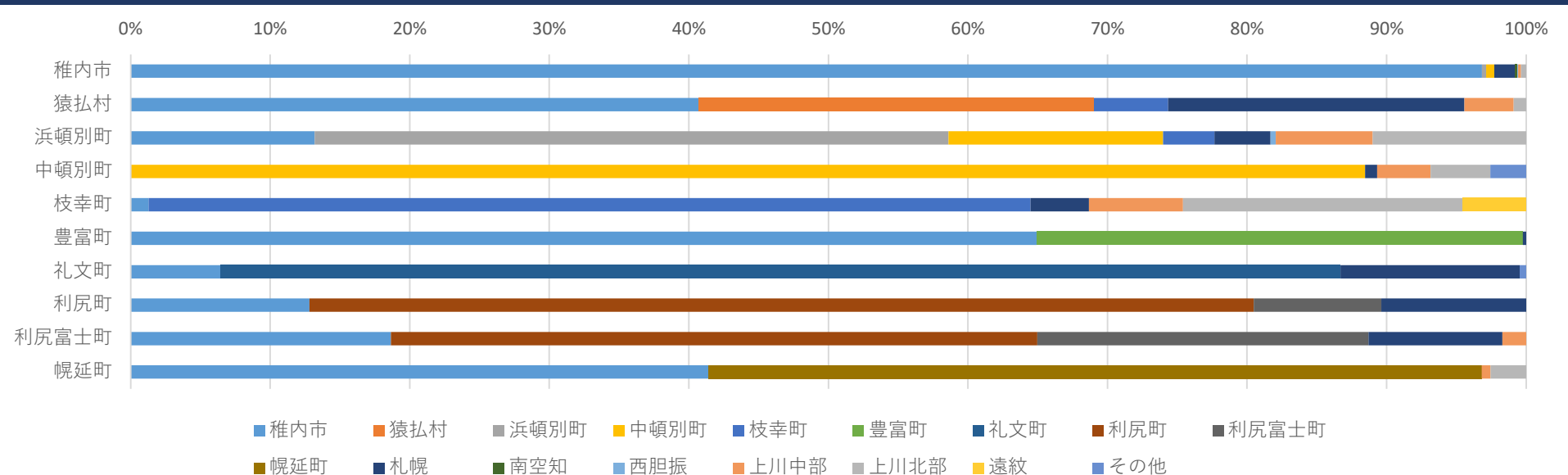
04外来患者の受療動向（流出）



市区町村名	医療機関市区町村名 (受診した医療機関の所在地)																												
	稚内市	猿払村	浜頓別町	中頓別町	枝幸町	豊富町	礼文町	利尻町	利尻富士町	幌延町	南渡島	札幌	後志	南空知	中空知	北空知	西胆振	東胆振	日高	上川中部	上川北部	富良野	留萌	北網	遠紋	十勝	釧路	根室	その他
稚内市	92.84%	0.10%	0.05%	0.04%	0.01%	0.07%	0.00%	0.01%	0.00%	0.12%	0.00%	3.72%	0.03%	0.07%	0.02%	0.06%	0.02%	0.00%		1.96%	0.65%	0.01%	0.10%	0.00%	0.00%	0.01%	0.01%	0.01%	0.08%
猿払村	23.24%	46.90%	8.31%	0.18%	0.97%					0.04%	0.03%	8.50%	0.12%	0.06%	0.10%					7.36%	3.65%	0.10%	0.01%	0.02%	0.17%	0.04%			0.21%
浜頓別町	2.68%	0.01%	62.88%	4.33%	4.96%					0.01%		1.99%		0.35%		0.21%	0.01%			9.03%	12.13%		0.01%	0.01%	0.09%		0.01%	0.01%	1.28%
中頓別町	0.20%		2.11%	64.82%	1.10%						0.30%	1.60%			0.01%		0.08%			5.40%	19.62%								4.76%
枝幸町	0.50%	0.04%	0.45%	0.25%	55.93%			0.01%			0.05%	3.50%	0.06%	0.02%	0.02%	0.00%	0.05%	0.07%		9.21%	23.87%	0.00%	0.05%	0.01%	5.66%	0.06%	0.00%		0.20%
豊富町	41.25%		0.25%		0.03%	44.45%				2.31%	0.01%	4.43%	0.01%		0.01%					4.08%	2.31%	0.07%	0.65%		0.04%				0.09%
礼文町	9.16%				0.02%		77.91%				0.20%	11.20%	0.07%	0.21%	0.01%			0.02%	0.03%	0.82%	0.05%	0.02%		0.01%	0.14%				0.15%
利尻町	7.12%			0.18%				70.51%	6.34%			14.14%	0.06%	0.07%	0.35%	0.03%		0.01%		0.28%	0.43%		0.09%	0.01%		0.22%			0.16%
利尻富士町	5.95%							28.20%	49.73%	0.10%	0.02%	14.24%	0.27%	0.38%		0.06%				0.74%	0.05%				0.09%				0.16%
幌延町	21.09%		0.16%		0.16%	0.64%				57.33%		2.90%	0.05%		0.01%			0.05%		7.51%	8.88%		0.88%			0.22%			0.11%

※網掛け（緑色）：自圏域内の移動

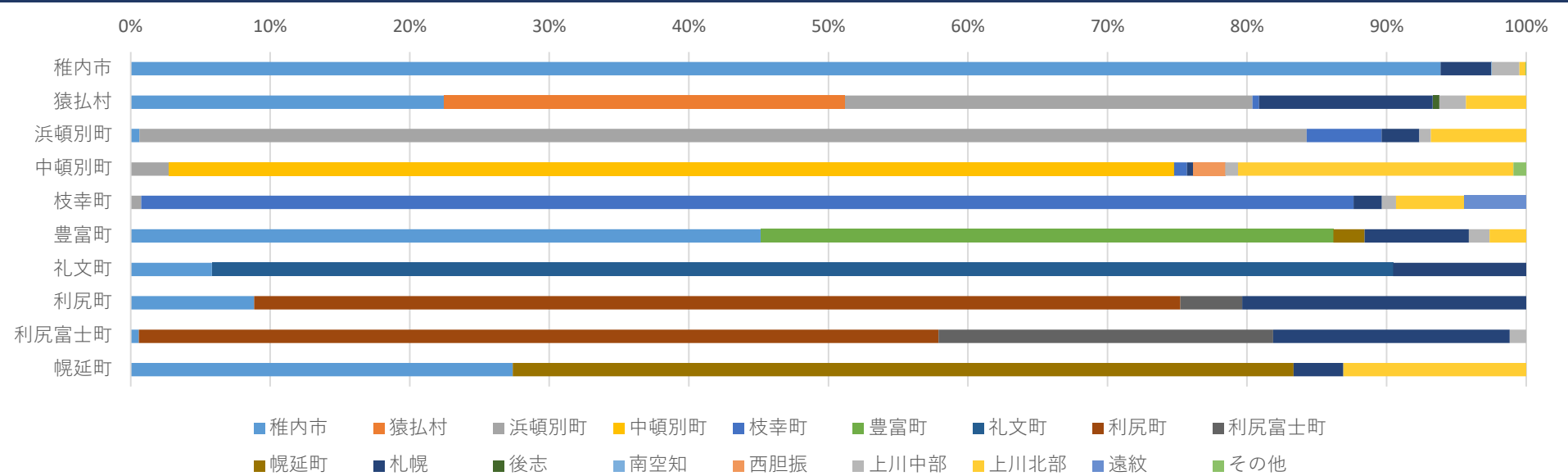
05がん全体（外来患者）の受療動向（流出）



市区町村名	医療機関市町村名（受診した医療機関の所在地）																
	稚内市	猿払村	浜頓別町	中頓別町	枝幸町	豊富町	礼文町	利尻町	利尻富士町	幌延町	札幌	南空知	西胆振	上川中部	上川北部	遠紋	その他
稚内市	96.84%		0.29%	0.58%							1.52%	0.14%	0.05%	0.22%	0.36%		
猿払村	40.71%	28.32%			5.31%						21.24%			3.54%	0.88%		
浜頓別町	13.19%		45.42%	15.38%	3.66%						4.03%		0.37%	6.96%	10.99%		
中頓別町				88.46%							0.85%			3.85%	4.27%		2.56%
枝幸町	1.28%				63.21%						4.19%			6.74%	20.04%	4.55%	
豊富町	64.94%					34.82%					0.24%						
礼文町	6.42%						80.28%				12.84%						0.46%
利尻町	12.80%							67.68%	9.15%		10.37%						
利尻富士町	18.64%							46.33%	23.73%		9.60%			1.69%			
幌延町	41.40%									55.41%				0.64%	2.55%		

※網掛け（緑色）：自圏域内の移動

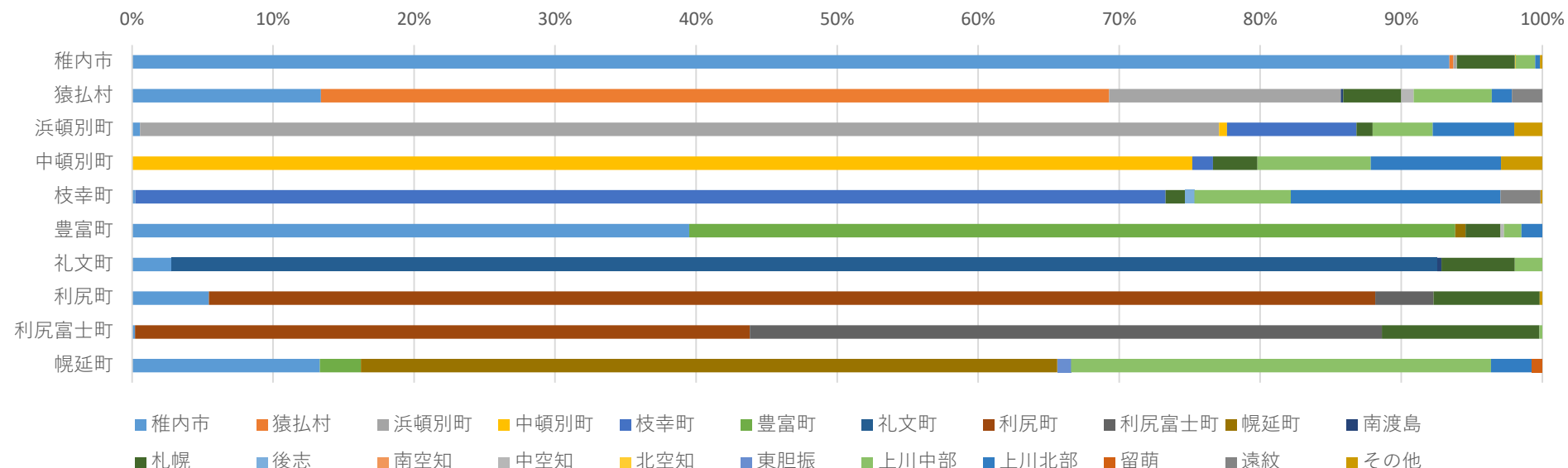
06骨折（外来患者）の受療動向（流出）



市区町村名	医療機関市町村名（受診した医療機関の所在地）																	
	稚内市	猿払村	浜頓別町	中頓別町	枝幸町	豊富町	礼文町	利尻町	利尻富士町	幌延町	札幌	後志	南空知	西胆振	上川中部	上川北部	遠紋	その他
稚内市	93.87%										3.62%		0.05%		1.98%	0.43%		0.05%
猿払村	22.49%	28.71%	29.19%		0.48%						12.44%	0.48%			1.91%	4.31%		
浜頓別町	0.62%		83.64%		5.38%						2.69%				0.83%	6.83%		
中頓別町			2.75%	72.02%	0.92%						0.46%			2.29%	0.92%	19.72%		0.92%
枝幸町			0.76%		86.89%						2.02%				1.01%	4.92%	4.41%	
豊富町	45.15%					41.04%				2.24%	7.46%				1.49%	2.61%		
礼文町	5.82%						84.66%				9.52%							
利尻町	8.85%							66.37%	4.42%		20.35%							
利尻富士町	0.58%							57.31%	23.98%		16.96%				1.17%			
幌延町	27.38%									55.95%	3.57%					13.10%		

※網掛け（緑色）：自圏域内の移動

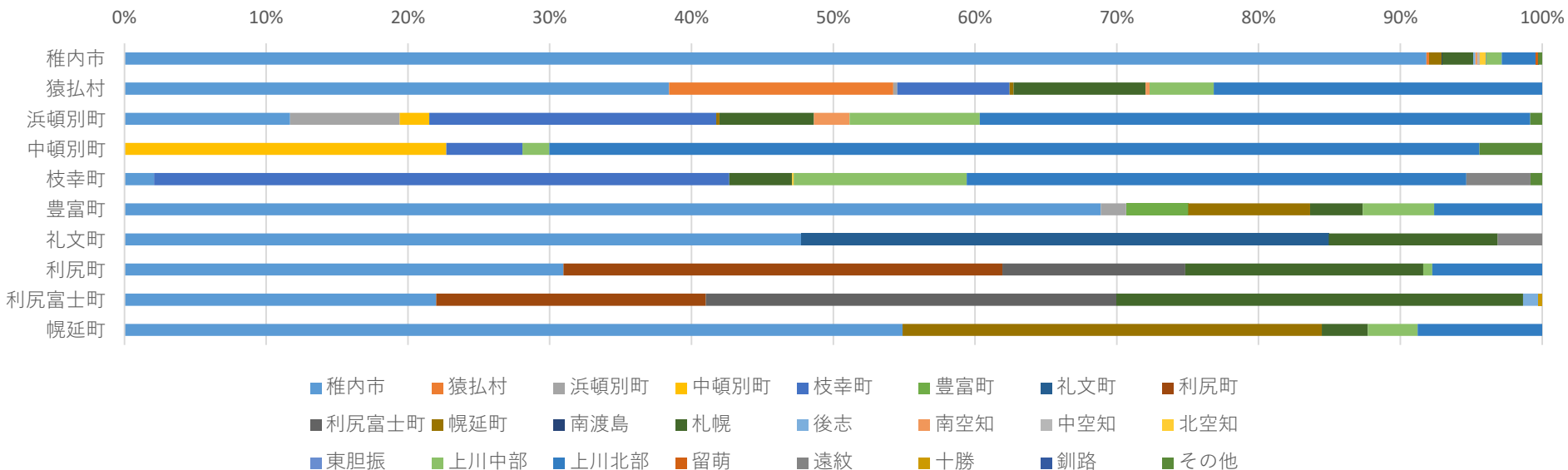
07心疾患（外来患者）の受療動向（流出）



市区町村名	医療機関市町村名（受診した医療機関の所在地）																					
	稚内市	猿払村	浜頓別町	中頓別町	枝幸町	豊富町	礼文町	利尻町	利尻富士町	幌延町	南渡島	札幌	後志	南空知	中空知	北空知	東胆振	上川中部	上川北部	留萌	遠紋	その他
稚内市	93.41%	0.29%	0.24%			0.03%						4.09%		0.03%		0.02%		1.38%	0.34%			0.17%
猿払村	13.39%	55.89%	16.43%								0.18%	4.11%			0.89%			5.54%	1.43%		2.14%	
浜頓別町	0.57%		76.52%	0.57%	9.19%							1.14%						4.26%	5.78%			1.99%
中頓別町				75.18%	1.46%							3.16%						8.03%	9.25%			2.92%
枝幸町	0.23%				73.06%							1.37%	0.68%					6.83%	14.86%		2.85%	0.11%
豊富町	39.51%					54.32%				0.74%		2.47%			0.25%			1.23%	1.48%			
礼文町	2.83%						89.73%				0.30%	5.21%						1.93%				
利尻町	5.45%							82.71%	4.14%			7.52%										0.19%
利尻富士町	0.21%							43.60%	44.83%			11.16%						0.21%				
幌延町	13.32%					2.91%				49.39%								0.97%	29.78%	2.91%	0.73%	

※網掛け（緑色）：自圏域内の移動

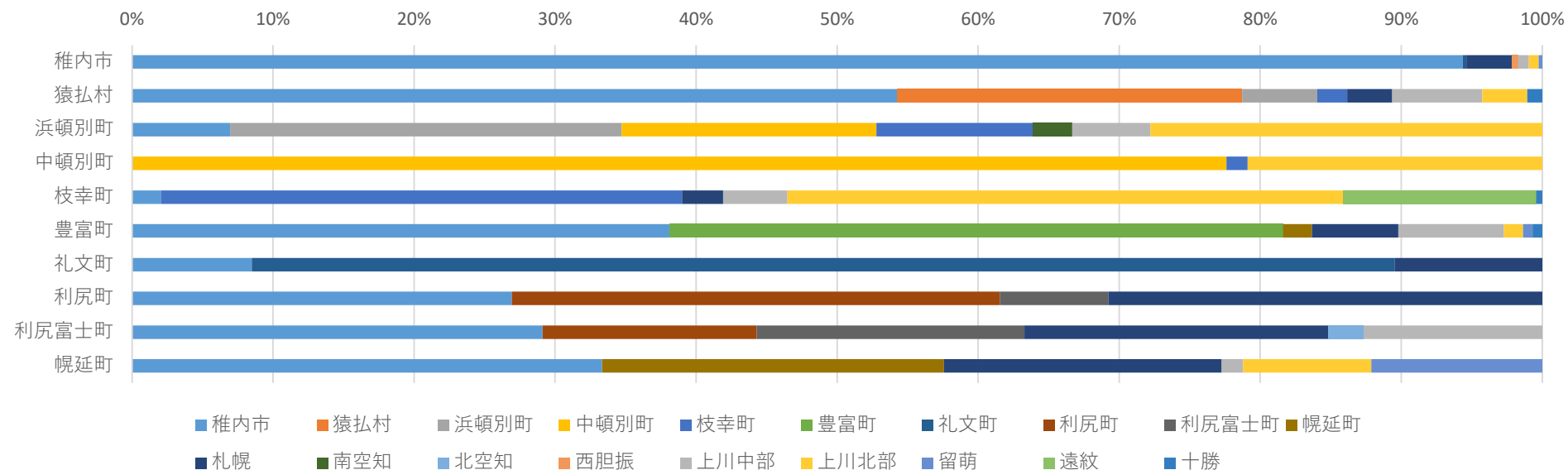
08精神疾患（外来患者）の受療動向（流出）



市区町村名	医療機関市町村名（受診した医療機関の所在地）																							
	稚内市	猿払村	浜頓別町	中頓別町	枝幸町	豊富町	礼文町	利尻町	利尻富士町	幌延町	南渡島	札幌	後志	南空知	中空知	北空知	東胆振	上川中部	上川北部	留萌	遠紋	十勝	釧路	その他
稚内市	91.84%	0.18%								0.90%	0.02%	2.20%	0.14%	0.14%	0.16%	0.43%	0.02%	1.10%	2.40%	0.16%			0.02%	0.27%
猿払村	38.42%	15.82%	0.28%		7.91%					0.28%		9.32%		0.28%				4.52%	23.16%					
浜頓別町	11.69%		7.72%	2.09%	20.25%					0.21%		6.68%		2.51%				9.19%	38.83%					0.84%
中頓別町				22.71%	5.36%													1.89%	65.62%					4.42%
枝幸町	2.09%				40.58%							4.42%				0.12%		12.21%	35.23%		4.53%			0.81%
豊富町	68.88%		1.78%			4.38%				8.59%		3.73%						5.02%	7.62%					
礼文町	47.73%						37.22%					11.93%									3.13%			
利尻町	30.97%							30.97%	12.90%			16.77%						0.65%	7.74%					
利尻富士町	21.98%							19.03%	28.95%			28.69%	1.07%											0.27%
幌延町	54.89%									29.57%		3.26%						3.51%	8.77%					

※網掛け（緑色）：自圏域内の移動

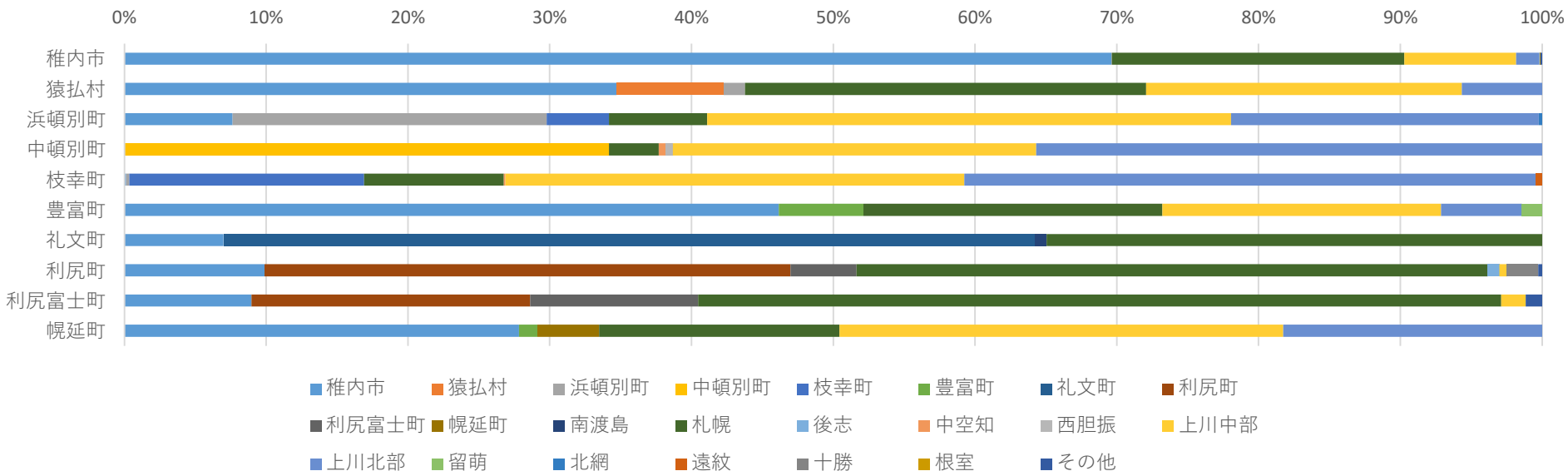
09糖尿病（外来患者）の受療動向（流出）



市区町村名	医療機関市町村名（受診した医療機関の所在地）																		
	稚内市	猿払村	浜頓別町	中頓別町	枝幸町	豊富町	礼文町	利尻町	利尻富士町	幌延町	札幌	南空知	北空知	西胆振	上川中部	上川北部	留萌	遠紋	十勝
稚内市	94.35%						0.26%				3.25%			0.43%	0.77%	0.68%	0.26%		
猿払村	54.26%	24.47%	5.32%		2.13%						3.19%				6.38%	3.19%			1.06%
浜頓別町	6.94%		27.78%	18.06%	11.11%								2.78%		5.56%	27.78%			
中頓別町				77.61%	1.49%											20.90%			
枝幸町	2.07%				36.93%						2.90%				4.56%	39.42%		13.69%	0.41%
豊富町	38.10%					43.54%				2.04%	6.12%				7.48%	1.36%	0.68%		0.68%
礼文町	8.50%						81.05%				10.46%								
利尻町	26.92%							34.62%	7.69%		30.77%								
利尻富士町	29.11%							15.19%	18.99%		21.52%		2.53%		12.66%				
幌延町	33.33%									24.24%	19.70%				1.52%	9.09%	12.12%		

※網掛け（緑色）：自圏域内の移動

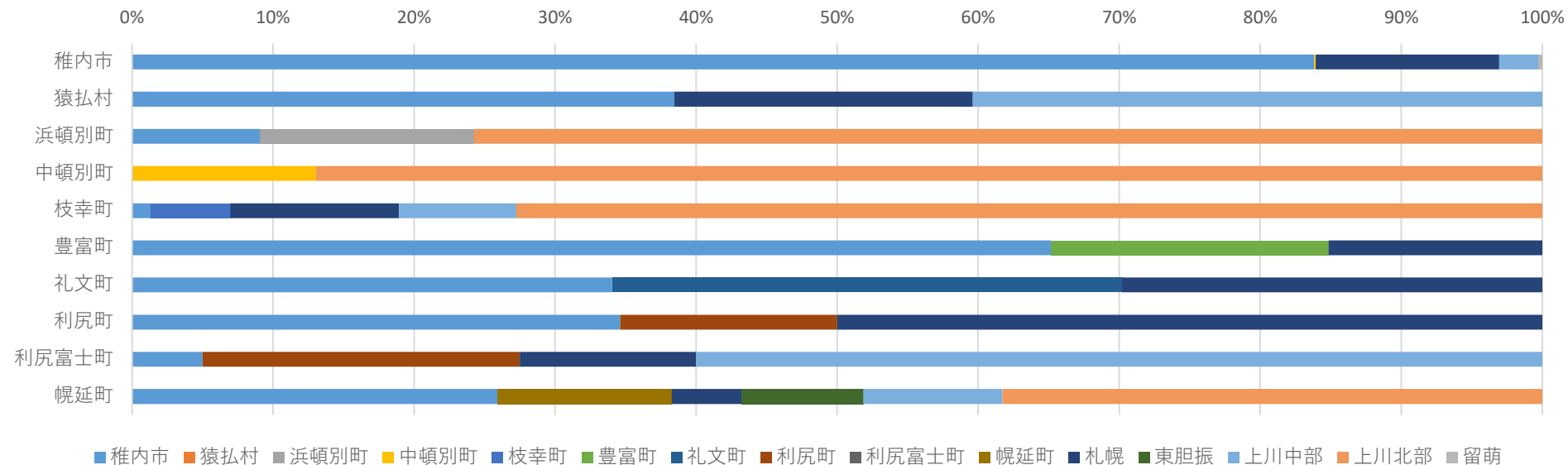
10脳血管障害（外来患者）の受療動向（流出）



市区町村名	医療機関市町村名（受診した医療機関の所在地）																						
	稚内市	猿払村	浜頓別町	中頓別町	枝幸町	豊富町	礼文町	利尻町	利尻富士町	幌延町	南渡島	札幌	後志	中空知	西胆振	上川中部	上川北部	留萌	北網	遠紋	十勝	根室	その他
稚内市	69.65%									0.03%		20.62%				7.87%	1.63%		0.03%			0.05%	0.13%
猿払村	34.72%	7.55%	1.51%									28.30%			22.26%	5.66%							
浜頓別町	7.62%		22.17%		4.39%							6.93%			36.95%	21.71%		0.23%					
中頓別町				34.17%								3.52%		0.50%	0.50%	25.63%	35.68%						
枝幸町	0.11%		0.22%		16.57%							9.85%		0.11%		32.36%	40.31%			0.45%			
豊富町	46.15%					5.98%						21.08%			19.66%	5.70%	1.42%						
礼文町	6.99%						57.26%			0.81%	34.95%												
利尻町	9.89%							37.09%	4.67%			44.51%	0.82%		0.55%						2.20%		0.27%
利尻富士町	8.96%							19.65%	11.85%			56.65%			1.73%								1.16%
幌延町	27.83%					1.30%				4.35%		16.96%			31.30%	18.26%							

※網掛け（緑色）：自圏域内の移動

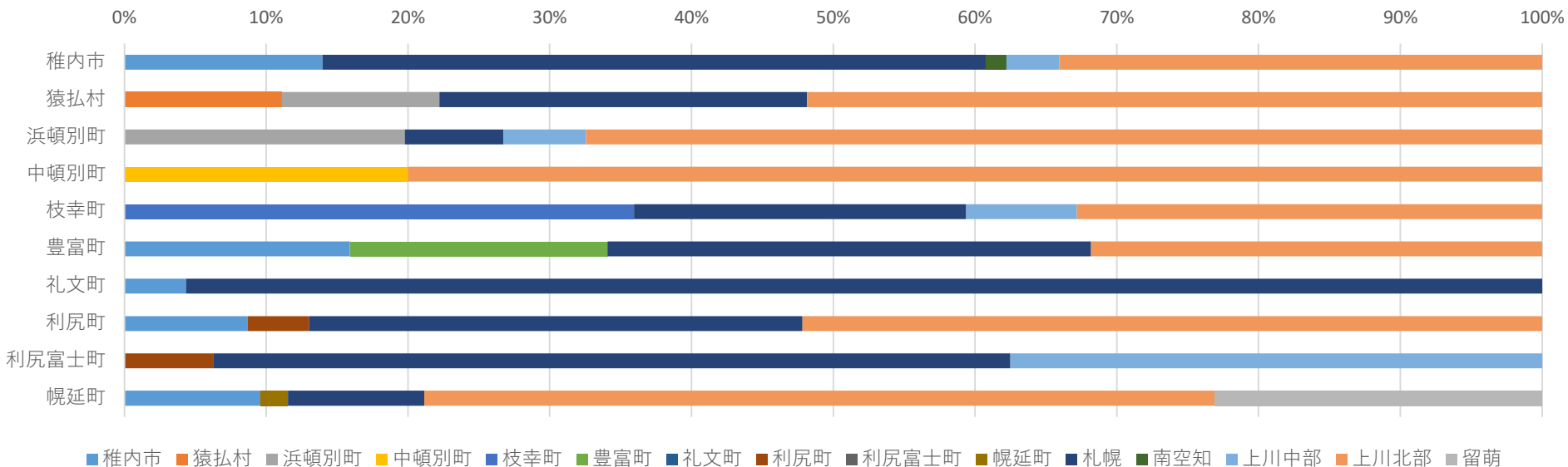
11がん全体（入院患者）の受療動向（流出）



市区町村名	医療機関市町村名（受診した医療機関の所在地）														
	稚内市	猿払村	浜頓別町	中頓別町	枝幸町	豊富町	礼文町	利尻町	利尻富士町	幌延町	札幌	東胆振	上川中部	上川北部	留萌
稚内市	83.82%			0.12%							13.01%		2.81%		0.23%
猿払村	38.46%										21.15%		40.38%		
浜頓別町	9.09%		15.15%											75.76%	
中頓別町				13.04%										86.96%	
枝幸町	1.33%				5.65%						11.96%		8.31%	72.76%	
豊富町	65.15%					19.70%					15.15%				
礼文町	34.04%						36.17%				29.79%				
利尻町	34.62%							15.38%			50.00%				
利尻富士町	5.00%							22.50%			12.50%		60.00%		
幌延町	25.93%									12.35%	4.94%	8.64%	9.88%	38.27%	

※網掛け（緑色）：自圏域内の移動

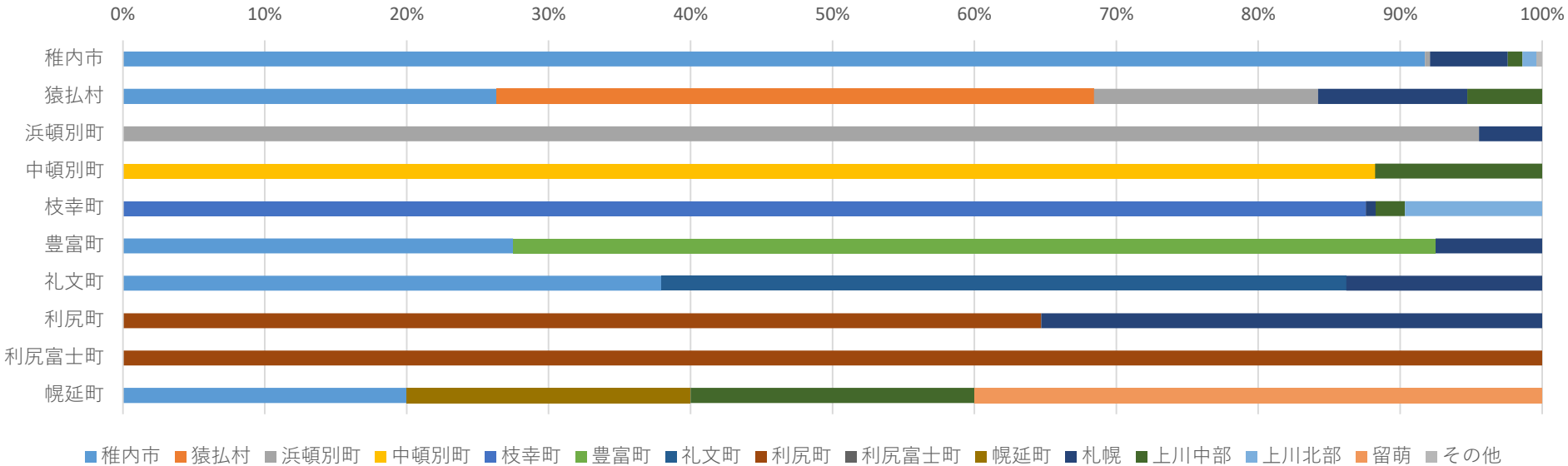
12骨折（入院患者）の受療動向（流出）



市区町村名	医療機関市町村名（受診した医療機関の所在地）														
	稚内市	猿払村	浜頓別町	中頓別町	枝幸町	豊富町	礼文町	利尻町	利尻富士町	幌延町	札幌	南空知	上川中部	上川北部	留萌
稚内市	13.98%										46.79%	1.45%	3.73%	34.06%	
猿払村		11.11%	11.11%								25.93%			51.85%	
浜頓別町			19.77%								6.98%		5.81%	67.44%	
中頓別町				20.00%										80.00%	
枝幸町					35.94%						23.44%		7.81%	32.81%	
豊富町	15.91%					18.18%					34.09%			31.82%	
礼文町	4.35%										95.65%				
利尻町	8.70%							4.35%			34.78%			52.17%	
利尻富士町								6.25%			56.25%		37.50%		
幌延町	9.62%									1.92%	9.62%			55.77%	23.08%

※網掛け（緑色）：自圏域内の移動

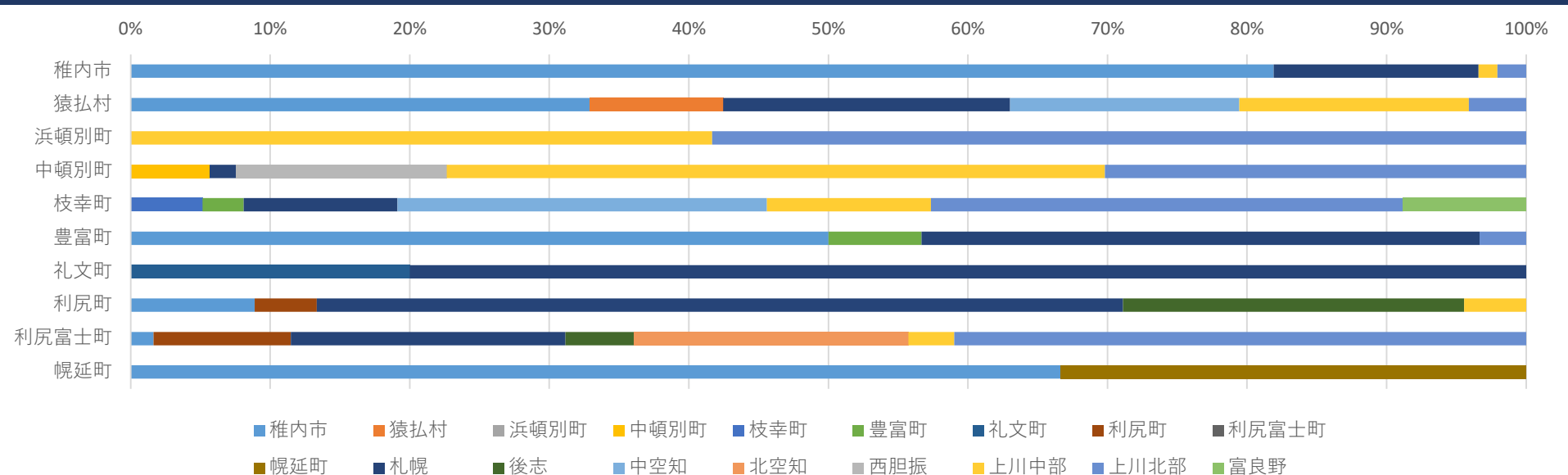
13心疾患（入院患者）の受療動向（流出）



市区町村名	医療機関市町村名（受診した医療機関の所在地）														
	稚内市	猿払村	浜頓別町	中頓別町	枝幸町	豊富町	礼文町	利尻町	利尻富士町	幌延町	札幌	上川中部	上川北部	留萌	その他
稚内市	91.75%		0.34%								5.50%	1.03%	1.03%		0.34%
猿払村	26.32%	42.11%	15.79%								10.53%	5.26%			
浜頓別町			95.56%								4.44%				
中頓別町				88.24%								11.76%			
枝幸町					87.59%						0.69%	2.07%	9.66%		
豊富町	27.50%					65.00%					7.50%				
礼文町	37.93%						48.28%				13.79%				
利尻町								64.71%			35.29%				
利尻富士町								100.00%							
幌延町	20.00%									20.00%		20.00%		40.00%	

※網掛け（緑色）：自圏域内の移動

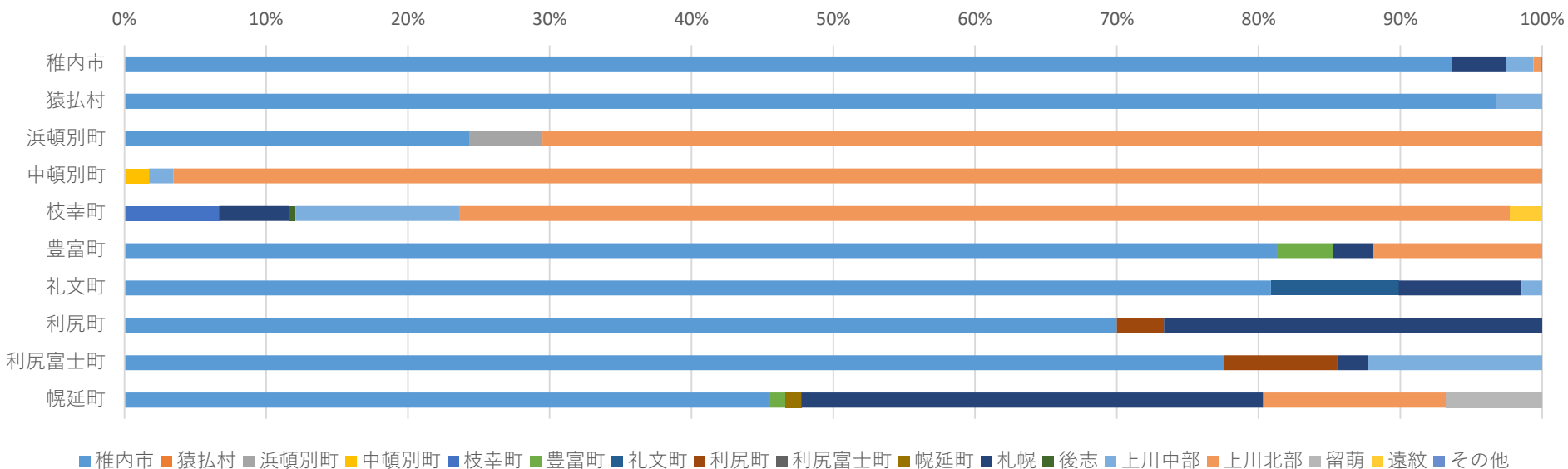
14精神疾患（入院患者）の受療動向（流出）



市区町村名	医療機関市町村名（受診した医療機関の所在地）																	
	稚内市	猿払村	浜頓別町	中頓別町	枝幸町	豊富町	礼文町	利尻町	利尻富士町	幌延町	札幌	後志	中空知	北空知	西胆振	上川中部	上川北部	富良野
稚内市	81.91%										14.68%					1.37%	2.05%	
猿払村	32.88%	9.59%									20.55%		16.44%			16.44%	4.11%	
浜頓別町																41.67%	58.33%	
中頓別町				5.66%							1.89%				15.09%	47.17%	30.19%	
枝幸町					5.15%	2.94%					11.03%		26.47%			11.76%	33.82%	8.82%
豊富町	50.00%					6.67%					40.00%						3.33%	
礼文町							20.00%				80.00%							
利尻町	8.89%							4.44%			57.78%	24.44%				4.44%		
利尻富士町	1.64%							9.84%			19.67%	4.92%		19.67%		3.28%	40.98%	
幌延町	66.67%									33.33%								

※網掛け（緑色）：自圏域内の移動

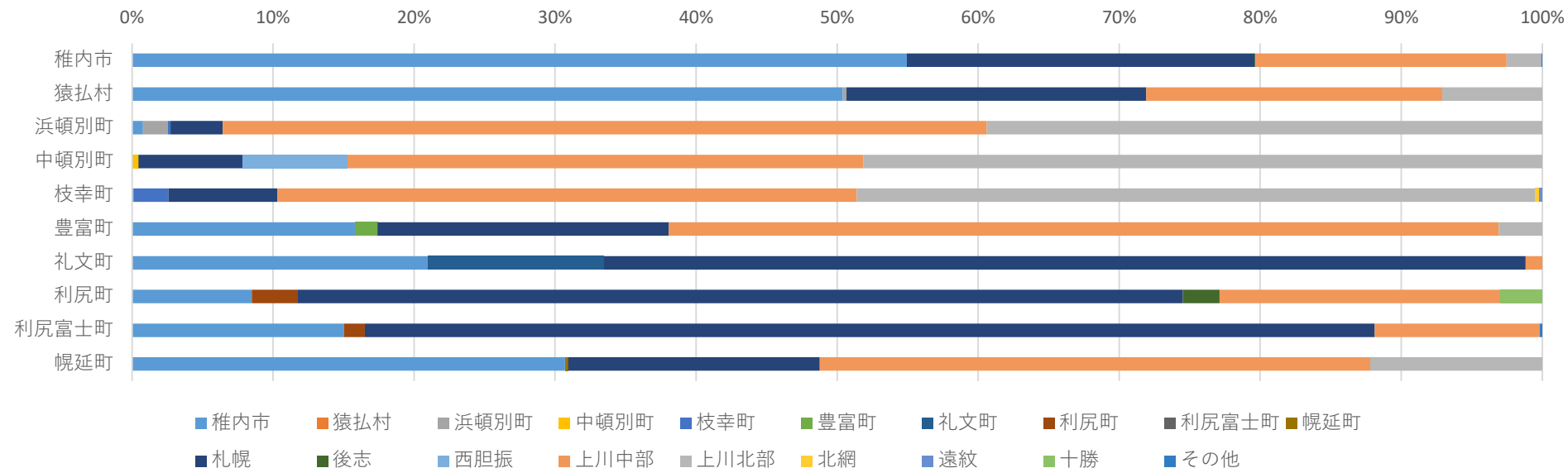
15糖尿病（入院患者）の受療動向（流出）



市区町村名	医療機関市町村名（受診した医療機関の所在地）																
	稚内市	猿払村	浜頓別町	中頓別町	枝幸町	豊富町	礼文町	利尻町	利尻富士町	幌延町	札幌	後志	上川中部	上川北部	留萌	遠紋	その他
稚内市	93.65%										3.81%		1.93%	0.51%			0.10%
猿払村	96.74%												3.26%				
浜頓別町	24.36%		5.13%											70.51%			
中頓別町				1.72%									1.72%	96.55%			
枝幸町					6.70%						4.91%	0.45%	11.61%	74.11%		2.23%	
豊富町	81.29%					3.96%					2.88%			11.87%			
礼文町	80.87%						9.03%				8.66%		1.44%				
利尻町	70.00%							3.33%			26.67%						
利尻富士町	77.54%							8.02%			2.14%		12.30%				
幌延町	45.51%					1.12%				1.12%	32.58%			12.92%	6.74%		

※網掛け（緑色）：自圏域内の移動

16脳血管障害（入院患者）の受療動向（流出）



市区町村名	医療機関市町村名（受診した医療機関の所在地）																		
	稚内市	猿払村	浜頓別町	中頓別町	枝幸町	豊富町	礼文町	利尻町	利尻富士町	幌延町	札幌	後志	西胆振	上川中部	上川北部	北網	遠紋	十勝	その他
稚内市	54.94%										24.66%	0.06%		17.82%	2.45%				0.07%
猿払村	50.39%		0.26%								21.26%			21.00%	7.09%				
浜頓別町	0.78%		1.75%		0.19%						3.70%			54.19%	39.38%				
中頓別町				0.46%							7.41%		7.41%	36.57%	48.15%				
枝幸町	0.10%				2.48%						7.74%			41.07%	48.09%	0.31%	0.21%		
豊富町	15.81%					1.61%					20.65%			58.87%	3.06%				
礼文町	21.01%						12.45%				65.37%			1.17%					
利尻町	8.50%							3.27%			62.75%	2.61%		19.93%					2.94%
利尻富士町	15.03%							1.48%			71.61%			11.69%					0.19%
幌延町	30.70%									0.23%	17.83%			39.05%	12.19%				

※網掛け（緑色）：自圏域内の移動