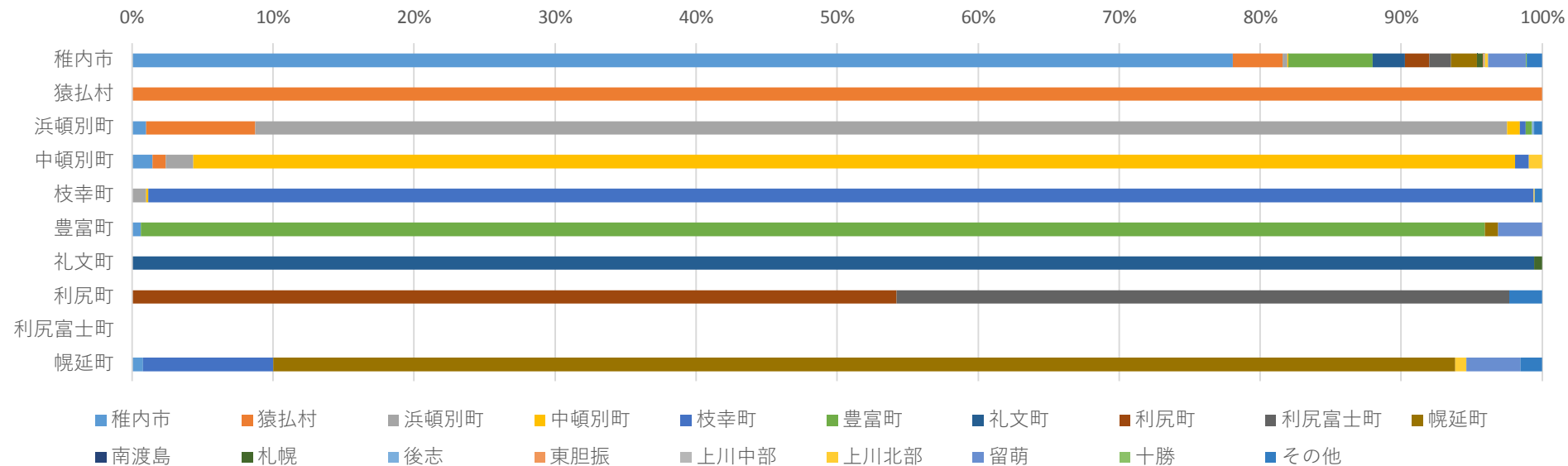


0116宗谷（令和元年度）

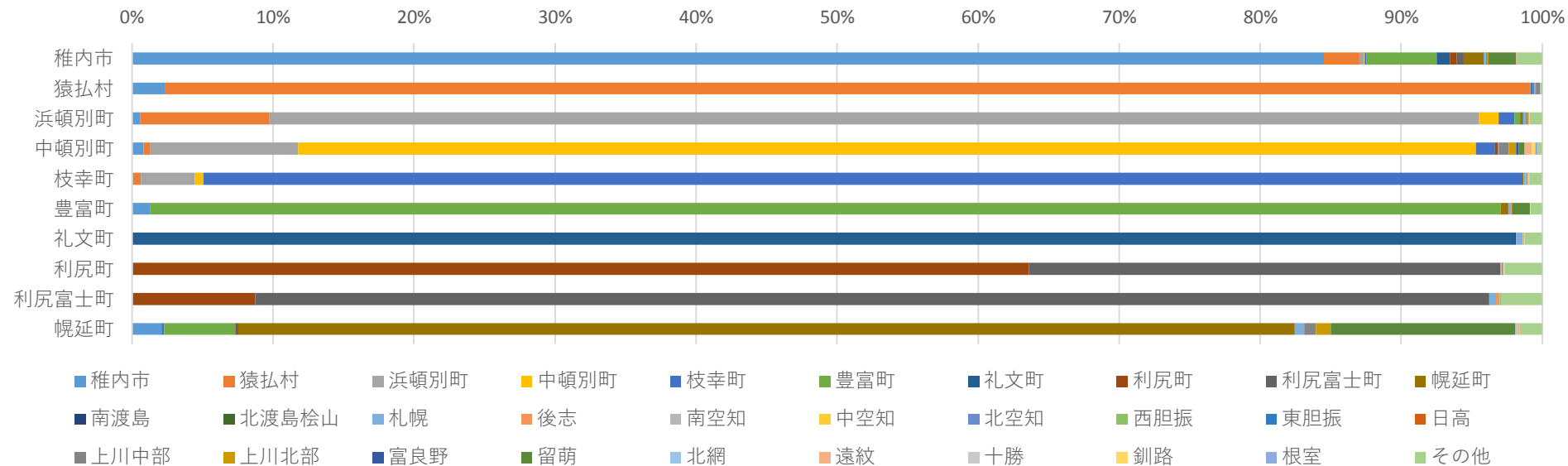
01入院患者の受療動向（流入）



市区町村名	負担者市区町村名（居住する市区町村名）																			
	稚内市	猿払村	浜頓別町	中頓別町	枝幸町	豊富町	礼文町	利尻町	利尻富士町	幌延町	南渡島	札幌	後志	東胆振	上川中部	上川北部	留萌	十勝	その他	
稚内市	78.05%	3.52%	0.34%	0.07%	0.00%	5.97%	2.29%	1.73%	1.57%	1.83%	0.01%	0.40%	0.02%	0.03%	0.10%	0.20%	2.72%	0.05%	1.10%	
猿払村		100.00%																		
浜頓別町	1.02%	7.70%	88.81%	0.87%	0.44%	0.44%							0.15%							0.58%
中頓別町	1.44%	0.96%	1.92%	93.75%	0.96%											0.96%				
枝幸町			0.98%	0.15%	98.26%											0.08%				0.53%
豊富町	0.62%					95.33%				0.93%								3.12%		
礼文町							99.42%					0.58%								
利尻町								54.21%	43.44%											2.35%
利尻富士町																				
幌延町	0.77%				9.23%					83.85%						0.77%	3.85%			1.54%
総数（人）	25,235	1,367	739	226	1,319	2,237	1,083	835	730	702	3	130	9	11	33	69	893	15	379	

※網掛け（緑色）：自圏域内の移動

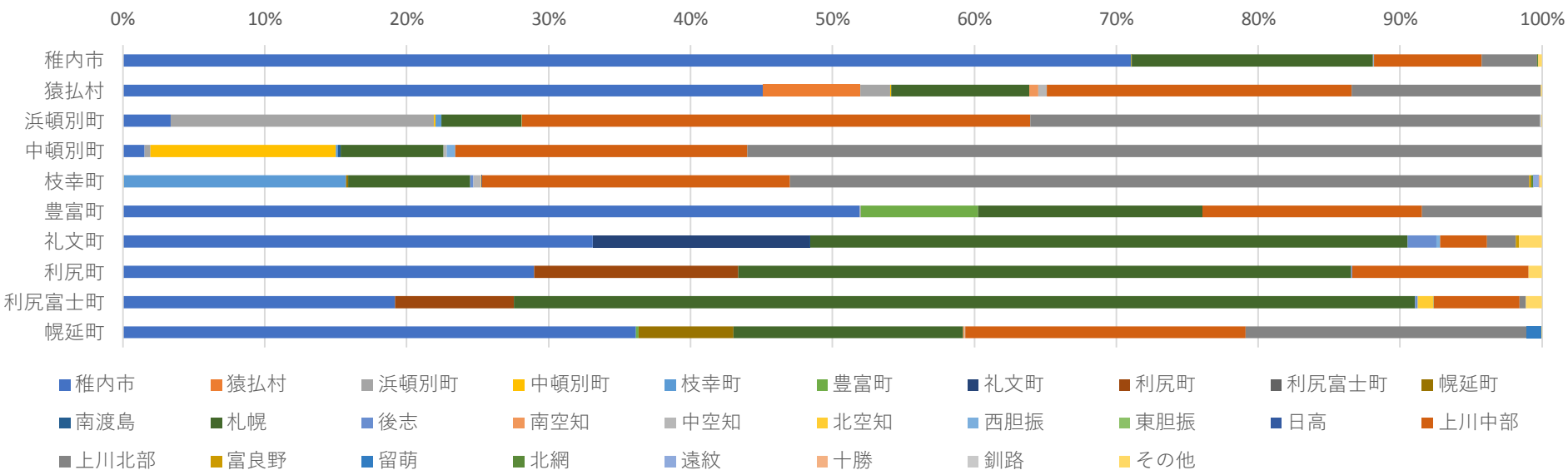
02外来患者の受療動向（流入）



市区町村名	負担者市町村名（居住する市町村名）																													
	稚内市	猿払村	浜頓別町	中頓別町	枝幸町	豊富町	礼文町	利尻町	利尻富士町	幌延町	南渡島	北渡島松山	札幌	後志	南空知	中空知	北空知	西胆振	東胆振	日高	上川中部	上川北部	富良野	留萌	北網	遠紋	十勝	釧路	根室	その他
稚内市	84.52%	2.52%	0.34%	0.02%	0.13%	4.99%	0.94%	0.47%	0.52%	1.38%	0.01%	0.00%	0.16%	0.02%	0.01%	0.00%	0.00%	0.01%	0.01%		0.08%	0.09%	0.00%	1.94%	0.02%	0.04%	0.01%	0.00%	0.00%	1.78%
猿払村	2.31%	96.82%	0.01%		0.22%	0.01%					0.03%		0.15%						0.01%	0.01%	0.26%									0.15%
浜頓別町	0.59%	9.14%	85.80%	1.39%	1.12%	0.42%	0.01%			0.12%	0.04%	0.01%	0.15%		0.02%			0.05%			0.08%	0.12%				0.05%	0.01%			0.89%
中頓別町	0.83%	0.48%	10.47%	83.50%	1.34%		0.04%	0.21%					0.03%						0.06%		0.66%	0.53%	0.21%	0.41%		0.50%		0.24%	0.19%	0.30%
枝幸町	0.07%	0.56%	3.82%	0.61%	93.54%	0.02%				0.06%			0.16%		0.03%				0.00%		0.06%	0.04%			0.01%	0.07%	0.00%	0.00%		0.93%
豊富町	1.31%	0.01%				95.73%				0.53%	0.02%		0.18%	0.05%		0.01%					0.02%	0.02%		1.24%				0.01%		0.85%
礼文町	0.02%						98.07%				0.07%		0.49%		0.02%						0.02%				0.01%			0.05%		1.25%
利尻町	0.05%							63.56%	33.41%				0.07%	0.07%					0.01%	0.01%	0.02%			0.01%			0.03%	0.07%		2.69%
利尻富士町	0.07%							8.68%	87.47%		0.01%		0.48%	0.27%				0.03%			0.04%									2.94%
幌延町	2.08%				0.18%	5.04%		0.04%	0.18%	74.95%			0.65%		0.01%						0.81%	1.07%		13.04%	0.18%	0.18%				1.58%
総数（人）	131,207	11,865	13,312	6,392	22,484	16,090	12,253	7,869	10,625	7,996	40	3	482	59	15	11	8	18	17	3	280	282	17	4,137	44	130	22	34	15	3,942

※網掛け（緑色）：自圏域内の移動

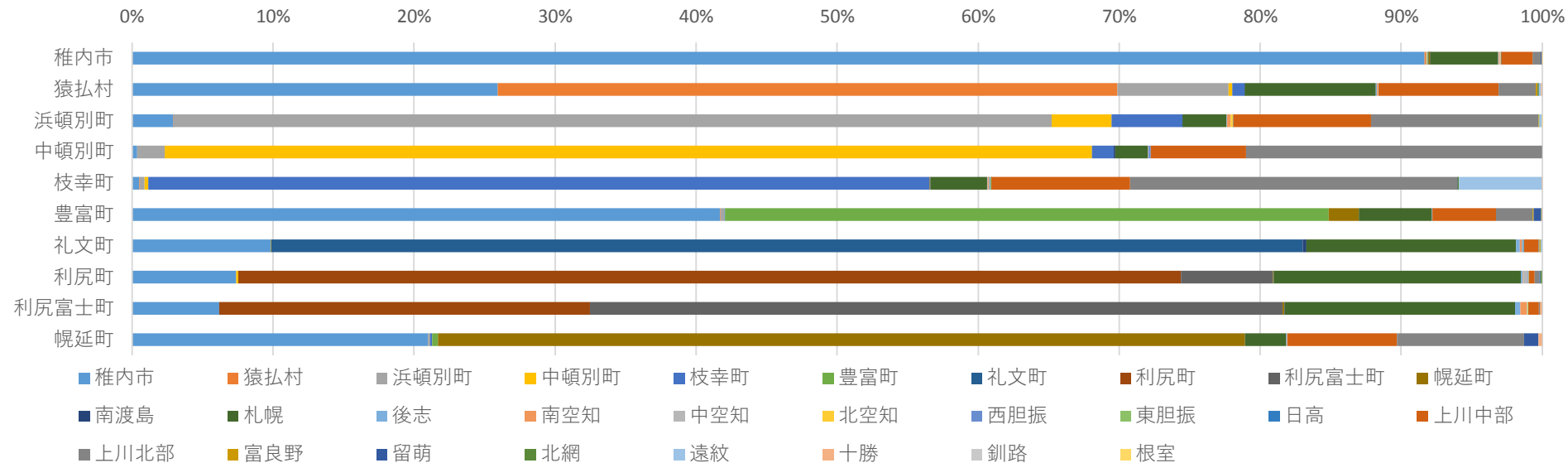
03入院患者の受療動向（流出）



市区町村名	医療機関市町村名（受診した医療機関の所在地）																											
	稚内市	猿払村	浜頓別町	中頓別町	枝幸町	豊富町	礼文町	利尻町	利尻富士町	幌延町	南渡島	札幌	後志	南空知	中空知	北空知	西胆振	東胆振	日高	上川中部	上川北部	富良野	留萌	北網	遠紋	十勝	釧路	その他
稚内市	71.03%		0.02%	0.01%		0.01%				0.00%	0.05%	16.96%	0.01%	0.04%	0.01%		0.03%			7.59%	3.91%	0.01%		0.05%		0.02%		0.27%
猿払村	45.11%	6.85%	2.10%	0.08%								9.74%		0.63%	0.59%					21.47%	13.35%							0.08%
浜頓別町	3.37%		18.55%	0.12%	0.39%							5.65%						0.03%		35.82%	35.94%						0.09%	0.03%
中頓別町	1.54%		0.40%	13.08%	0.13%						0.20%	7.24%			0.20%		0.60%			20.59%	56.00%							
枝幸町	0.01%		0.04%	0.02%	15.67%					0.14%		8.59%	0.22%		0.54%	0.02%		0.02%	0.02%	21.69%	52.08%	0.18%		0.14%	0.35%	0.10%		0.16%
豊富町	51.93%		0.08%			8.24%						15.81%								15.49%	8.46%							
礼文町	33.11%						15.28%				0.04%	42.09%	2.01%				0.27%			3.31%	2.06%	0.22%						1.61%
利尻町	28.97%							14.38%				43.20%	0.05%							12.46%								0.93%
利尻富士町	19.16%							8.37%				63.52%	0.19%			1.09%		0.04%		6.04%	0.45%							1.13%
幌延町	36.15%					0.18%			6.68%		16.18%		0.12%	0.06%						19.73%	19.79%		1.04%					0.06%
総数（人）	30,821	173	683	206	1,316	311	342	499		122	23	11,584	72	32	66	31	25	4	2	7,895	8,764	22	17	28	29	16	3	196

※網掛け（緑色）：自圏域内の移動

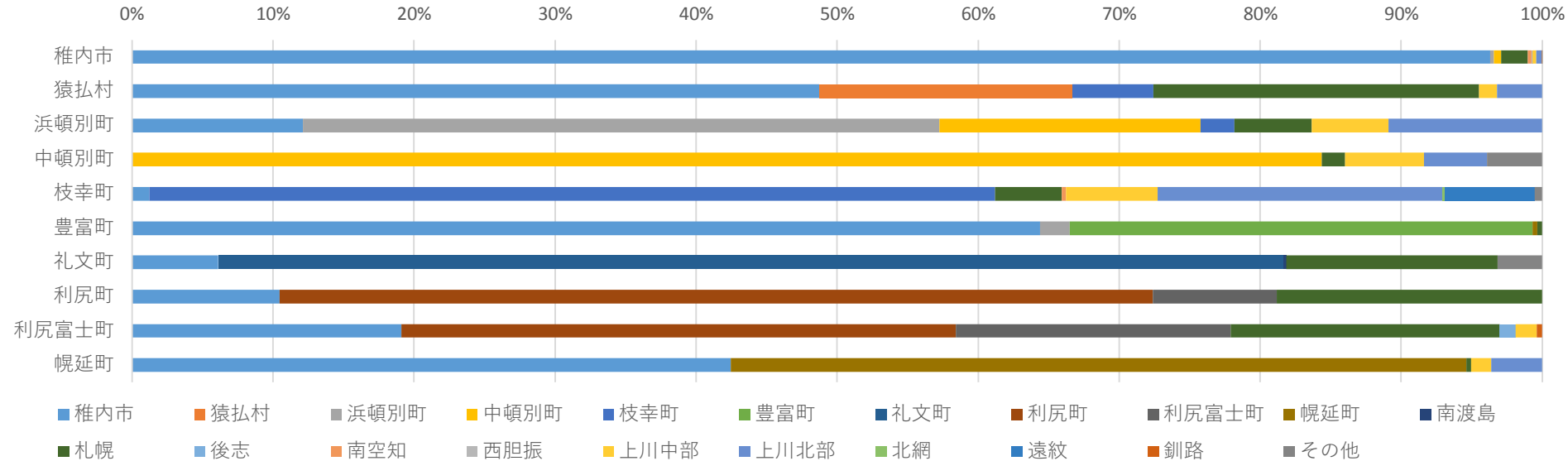
04外来患者の受療動向（流出）



市区町村名	医療機関市町村名（受診した医療機関の所在地）																												
	稚内市	猿払村	浜頓別町	中頓別町	枝幸町	豊富町	礼文町	利尻町	利尻富士町	幌延町	南渡島	札幌	後志	南空知	中空知	北空知	西胆振	東胆振	日高	上川中部	上川北部	富良野	留萌	北網	遠紋	十勝	釧路	根室	その他
稚内市	91.11%	0.11%	0.05%	0.04%	0.01%	0.08%	0.00%	0.00%	0.00%	0.11%	0.01%	4.77%	0.03%	0.09%	0.02%	0.06%	0.03%	0.00%	0.00%	2.22%	0.54%	0.01%	0.08%	0.00%	0.00%	0.01%	0.01%	0.01%	0.59%
猿払村	25.62%	43.47%	7.80%	0.23%	0.87%	0.01%					0.02%	9.17%	0.11%	0.07%	0.01%					8.45%	2.60%	0.12%	0.03%	0.05%	0.16%	0.07%	0.01%		1.13%
浜頓別町	2.84%	0.01%	60.87%	4.14%	4.91%						0.01%	3.05%	0.04%	0.25%		0.15%	0.02%	0.01%		9.53%	11.61%	0.02%		0.05%	0.16%		0.01%	0.03%	2.30%
中頓別町	0.33%		1.82%	61.09%	1.45%						0.10%	2.17%			0.02%		0.15%			6.27%	19.52%								7.07%
枝幸町	0.49%	0.04%	0.36%	0.24%	55.02%					0.03%	0.03%	4.01%	0.05%	0.07%	0.01%	0.01%	0.09%	0.07%	0.01%	9.78%	23.03%	0.01%	0.04%	0.07%	5.83%	0.03%	0.00%		0.67%
豊富町	41.53%	0.01%	0.29%		0.03%	42.63%				2.10%		5.19%	0.02%	0.01%	0.02%					4.47%	2.57%	0.09%	0.54%	0.02%	0.02%	0.03%			0.45%
礼文町	9.74%		0.01%	0.02%			72.52%				0.24%	14.74%	0.26%	0.15%			0.09%	0.03%	0.06%	1.01%	0.05%	0.09%		0.02%	0.09%				0.89%
利尻町	7.31%			0.15%				66.06%	6.45%	0.03%		17.34%	0.11%	0.01%	0.34%		0.06%	0.01%		0.43%	0.33%		0.09%	0.09%			0.02%		1.17%
利尻富士町	6.13%							26.02%	48.67%	0.11%	0.02%	16.19%	0.36%	0.46%	0.02%	0.04%		0.05%		0.75%	0.07%		0.01%	0.01%		0.13%	0.02%		0.96%
幌延町	20.88%		0.15%		0.15%	0.43%				56.97%		2.89%	0.04%		0.03%					7.73%	8.98%		1.01%			0.26%	0.02%		0.46%
総数（人）	148,081	6,788	12,794	7,003	23,225	8,075	10,800	9,919	7,029	6,379	83	17,889	194	291	73	116	110	48	15	12,645	15,878	72	343	66	2,408	93	22	25	2,909

※網掛け（緑色）：自圏域内の移動

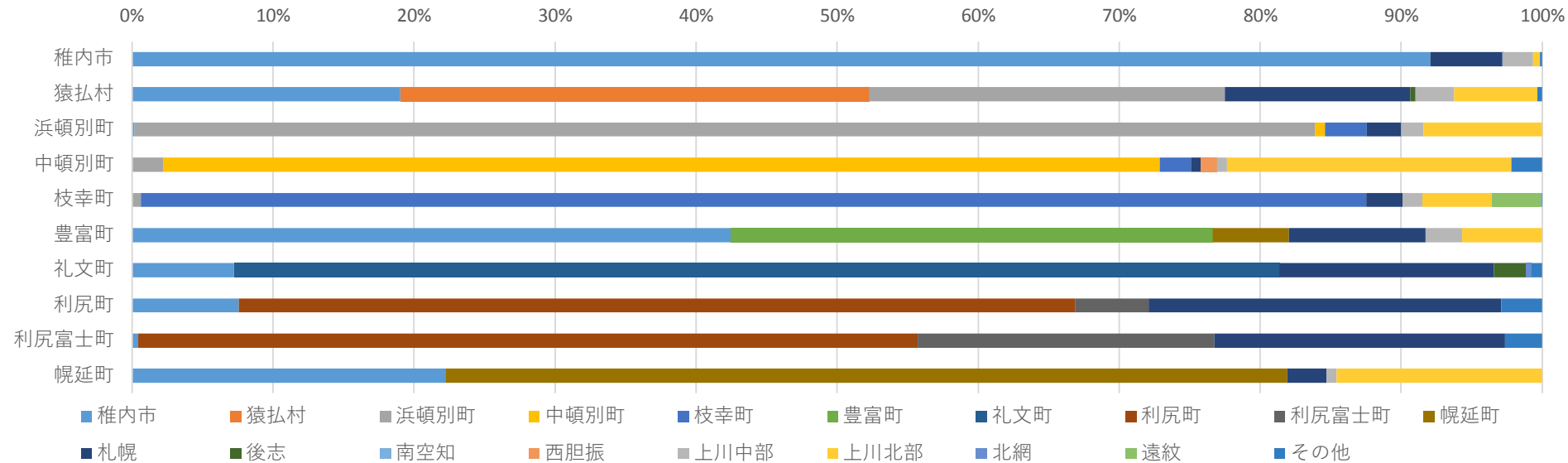
05がん全体（外来患者）の受療動向（流出）



市区町村名	医療機関市町村名（受診した医療機関の所在地）																				
	稚内市	猿払村	浜頓別町	中頓別町	枝幸町	豊富町	礼文町	利尻町	利尻富士町	幌延町	南渡島	札幌	後志	南空知	西胆振	上川中部	上川北部	北網	遠紋	釧路	その他
稚内市	96.30%		0.27%	0.51%		0.02%						1.87%		0.27%	0.05%	0.26%	0.40%			0.02%	0.02%
猿払村	48.72%	17.95%			5.77%							23.08%				1.28%	3.21%				
浜頓別町	12.12%		45.15%	18.48%	2.42%							5.45%				5.45%	10.91%				
中頓別町				84.36%								1.68%				5.59%	4.47%				3.91%
枝幸町	1.22%				59.97%							4.75%		0.27%		6.51%	20.22%	0.14%	6.38%		0.54%
豊富町	64.40%		2.09%			32.81%				0.35%		0.35%									
礼文町	6.11%						75.56%				0.19%	15.00%									3.15%
利尻町	10.46%							61.92%	8.79%			18.83%									
利尻富士町	19.10%							39.33%	19.48%			19.10%	1.12%			1.50%				0.37%	
幌延町	42.45%									52.16%		0.36%				1.44%	3.60%				
総数（人）	5,982	28	176	391	459	189	408	253	73	147	1	377	3	17	3	110	238	1	47	2	36

※網掛け（緑色）：自圏域内の移動

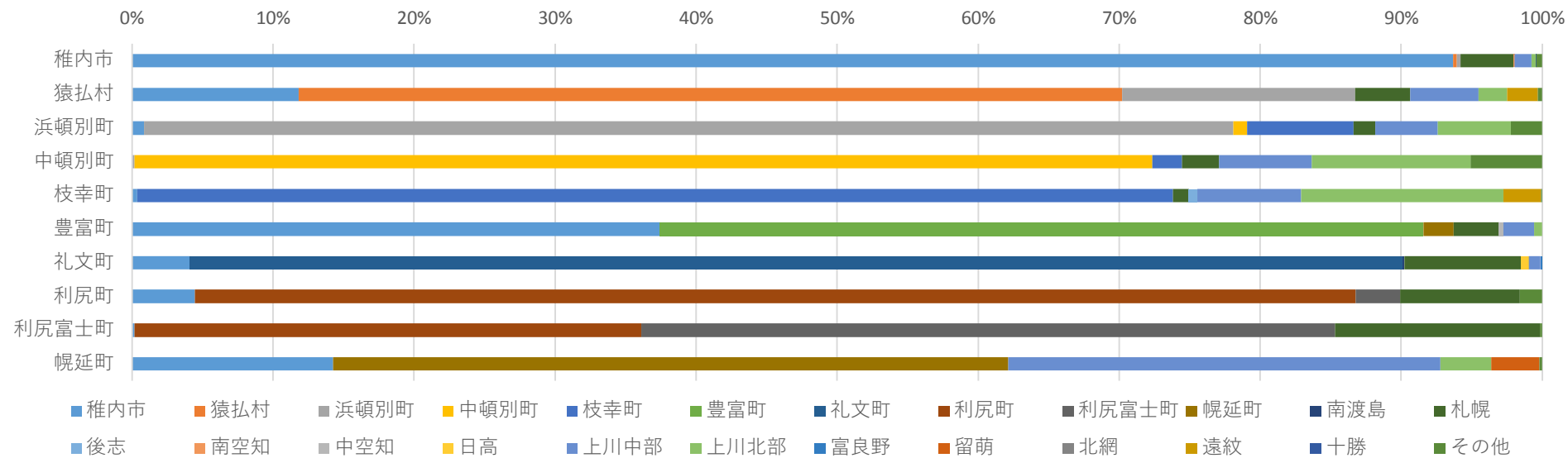
06骨折（外来患者）の受療動向（流出）



市区町村名	医療機関市区町村名（受診した医療機関の所在地）																		
	稚内市	猿払村	浜頓別町	中頓別町	枝幸町	豊富町	礼文町	利尻町	利尻富士町	幌延町	札幌	後志	南空知	西胆振	上川中部	上川北部	北網	遠紋	その他
稚内市	92.08%										5.11%		0.04%		2.11%	0.52%			0.15%
猿払村	19.03%	33.22%	25.26%								13.15%	0.35%			2.77%	5.88%			0.35%
浜頓別町	0.18%		83.71%	0.70%	2.98%						2.45%				1.58%	8.41%			
中頓別町			2.20%	70.70%	2.20%						0.73%			1.10%	0.73%	20.15%			2.20%
枝幸町			0.61%		86.93%						2.60%				1.39%	4.94%		3.46%	0.09%
豊富町	42.45%					34.19%				5.41%	9.69%				2.56%	5.70%			
礼文町	7.22%						74.14%				15.21%	2.28%					0.38%		0.76%
利尻町	7.56%							59.30%	5.23%		25.00%								2.91%
利尻富士町	0.44%							55.26%	21.05%		20.61%								2.63%
幌延町	22.22%									59.72%	2.78%				0.69%	14.58%			
総数（人）	2,757	96	564	197	1,027	120	195	228	57	105	390	7	1	3	102	232	1	40	25

※網掛け（緑色）：自圏域内の移動

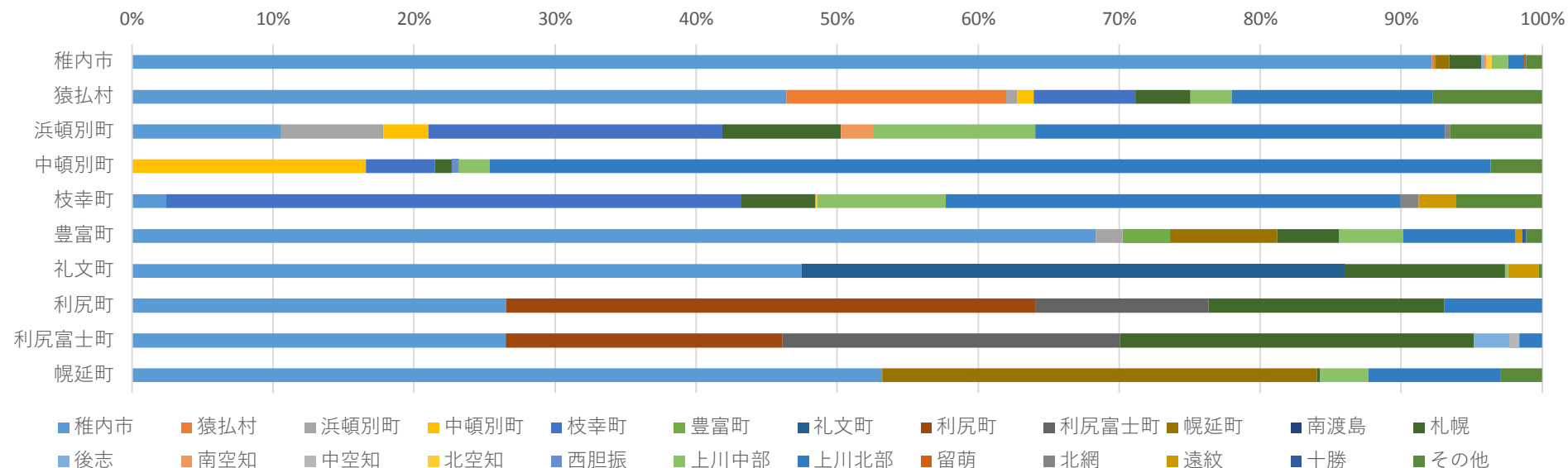
07心疾患（外来患者）の受療動向（流出）



市区町村名	医療機関市町村名（受診した医療機関の所在地）																							
	稚内市	猿払村	浜頓別町	中頓別町	枝幸町	豊富町	礼文町	利尻町	利尻富士町	幌延町	南渡島	札幌	後志	南空知	中空知	日高	上川中部	上川北部	富良野	留萌	北網	遠紋	十勝	その他
稚内市	93.66%	0.30%	0.23%									3.78%		0.07%			1.20%	0.32%		0.01%			0.01%	0.41%
猿払村	11.82%	58.39%	16.50%									3.94%					4.82%	2.04%				2.19%		0.29%
浜頓別町	0.84%		77.26%	0.98%	7.56%							1.54%					4.41%	5.18%						2.24%
中頓別町			0.19%	72.18%	2.07%							2.63%					6.58%	11.28%						5.08%
枝幸町	0.38%				73.42%							1.13%	0.63%				7.35%	14.33%				2.67%		0.08%
豊富町	37.41%					54.16%				2.15%		3.23%			0.29%		2.15%	0.59%						
礼文町	4.07%						86.03%				0.12%	8.27%				0.58%	0.81%		0.12%					
利尻町	4.46%							82.30%	3.17%			8.49%												1.58%
利尻富士町	0.16%							35.94%	49.22%			14.53%												0.16%
幌延町	14.26%									47.87%							30.64%	3.62%		3.40%				0.21%
総数（人）	7,550	422	1,235	398	1,876	553	739	802	337	247	1	626	15	5	3	5	569	538	1	17	0	79	1	106

※網掛け（緑色）：自圏域内の移動

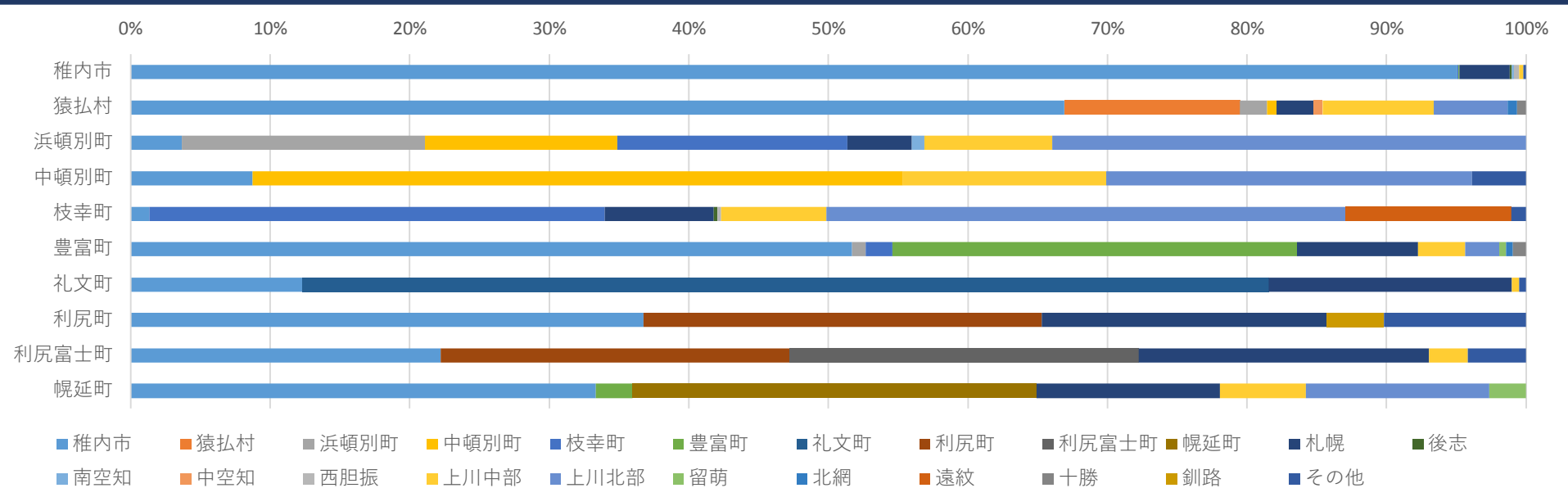
08精神疾患（外来患者）の受療動向（流出）



市区町村名	医療機関市町村名 (受診した医療機関の所在地)																							
	稚内市	猿払村	浜頓別町	中頓別町	枝幸町	豊富町	礼文町	利尻町	利尻富士町	幌延町	南渡島	札幌	後志	南空知	中空知	北空知	西胆振	上川中部	上川北部	留萌	北網	遠紋	十勝	その他
稚内市	92.19%	0.21%	0.01%	0.01%						0.99%	0.01%	2.26%	0.20%	0.16%		0.38%		1.16%	1.17%	0.08%			0.01%	1.15%
猿払村	46.39%	15.59%	0.78%	1.17%	7.21%							3.90%						2.92%	14.23%					7.80%
浜頓別町	10.59%		7.23%	3.19%	20.84%							8.40%		2.35%				11.43%	29.08%		0.34%			6.55%
中頓別町				16.59%	4.88%							1.22%					0.49%	2.20%	70.98%					3.66%
枝幸町	2.42%				40.79%							5.28%				0.09%		9.12%	32.29%		1.25%	2.68%		6.08%
豊富町	68.35%		1.89%			3.40%				7.57%		4.41%						4.54%	7.94%			0.50%	0.25%	1.13%
礼文町	47.48%						38.51%					11.38%						0.22%				2.19%		0.22%
利尻町	26.53%							37.55%	12.24%			16.73%							6.94%					
利尻富士町	26.50%							19.59%	23.96%			25.12%	2.53%		0.69%				1.61%					
幌延町	53.20%									30.82%		0.23%						3.42%	9.36%					2.97%
総数 (人)	8,018	95	62	94	637	27	176	177	134	265	1	532	25	25	3	28	2	328	1,109	6	16	44	3	266

※網掛け（緑色）：自圏域内の移動

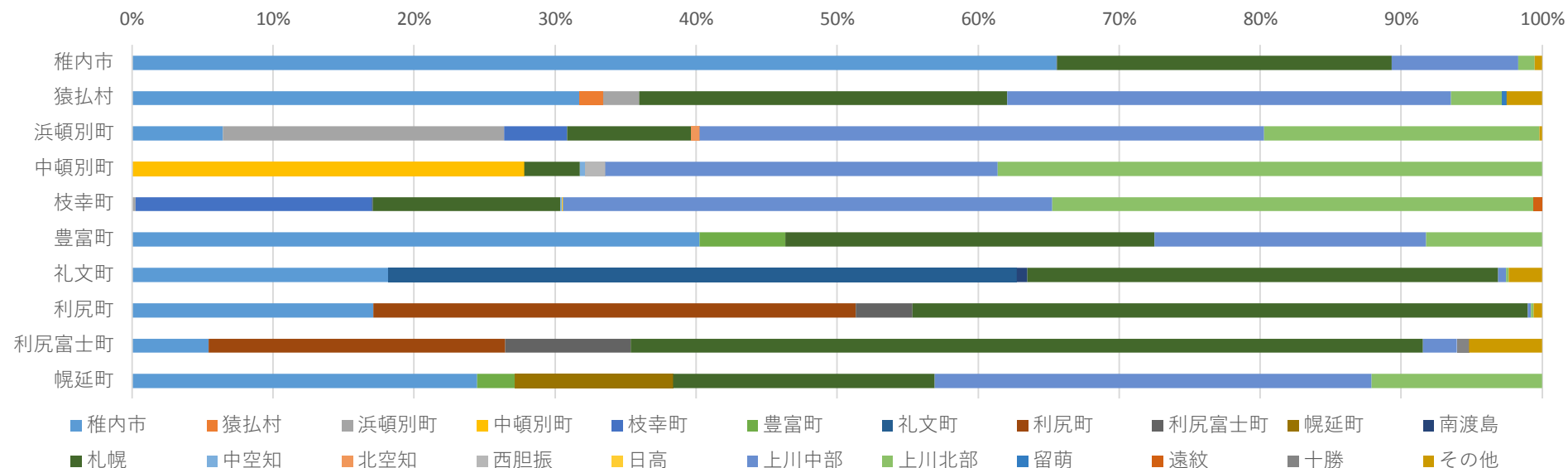
09糖尿病（外来患者）の受療動向（流出）



市区町村名	医療機関市町村名（受診した医療機関の所在地）																								
	稚内市	猿払村	浜頓別町	中頓別町	枝幸町	豊富町	礼文町	利尻町	利尻富士町	幌延町	札幌	後志	南空知	中空知	西胆振	上川中部	上川北部	留萌	北網	遠紋	十勝	釧路	その他		
稚内市	95.07%				0.07%	0.07%							3.63%	0.14%	0.14%		0.41%	0.27%						0.21%	
猿払村	66.89%	12.58%	1.99%	0.66%									2.65%			0.66%		7.95%	5.30%		0.66%		0.66%		
浜頓別町	3.67%		17.43%	13.76%	16.51%								4.59%		0.92%			9.17%	33.94%						
中頓別町	8.74%			46.60%														14.56%	26.21%					3.88%	
枝幸町	1.35%				32.61%								7.82%	0.27%			0.27%	7.55%	37.20%			11.86%		1.08%	
豊富町	51.69%		0.97%		1.93%	28.99%							8.70%					3.38%	2.42%	0.48%	0.48%		0.97%		
礼文町	12.31%						69.23%						17.44%					0.51%						0.51%	
利尻町	36.73%							28.57%					20.41%											4.08%	10.20%
利尻富士町	22.22%							25.00%	25.00%				20.83%						2.78%						4.17%
幌延町	33.33%					2.63%				28.95%			13.16%					6.14%	13.16%	2.63%					
総数（人）	1,710	19	24	64	144	64	135	32	18	33	183	3	3	1	7	86	230	4	2	44	3	2	20		

※網掛け（緑色）：自圏域内の移動

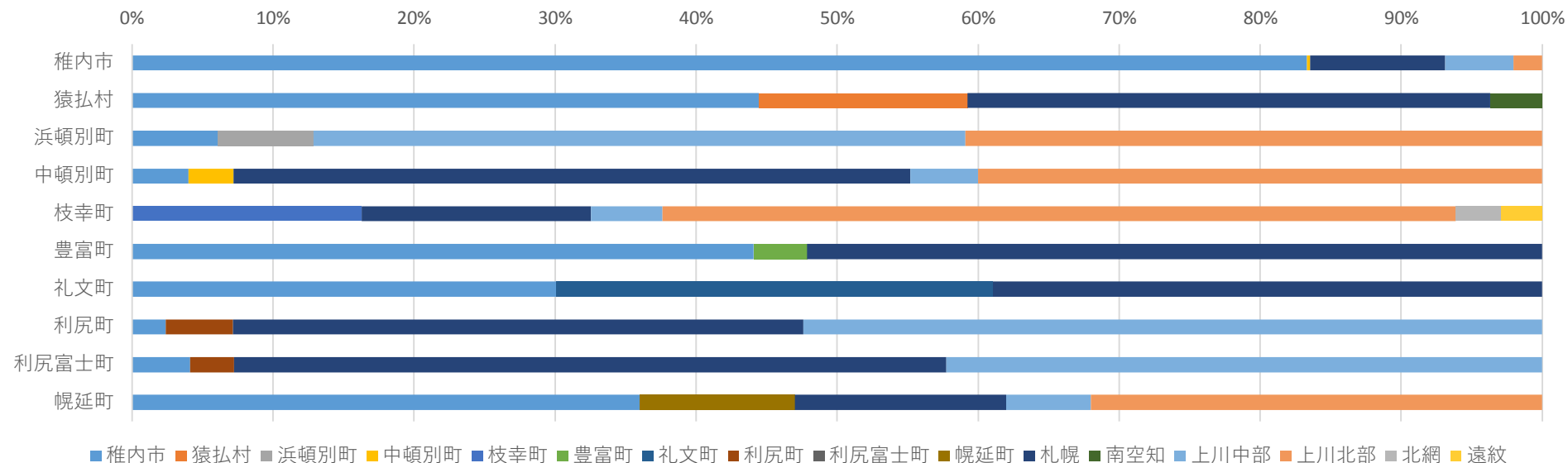
10脳血管障害（外来患者）の受療動向（流出）



市区町村名	医療機関市町村名（受診した医療機関の所在地）																					
	稚内市	猿払村	浜頓別町	中頓別町	枝幸町	豊富町	礼文町	利尻町	利尻富士町	幌延町	南渡島	札幌	中空知	北空知	西胆振	日高	上川中部	上川北部	留萌	遠紋	十勝	その他
稚内市	65.56%										0.02%	23.73%					8.99%	1.15%				0.55%
猿払村	31.74%	1.69%	2.53%									26.12%					31.46%	3.65%	0.28%			2.53%
浜頓別町	6.45%		19.92%		4.49%							8.79%		0.59%			40.04%	19.53%				0.20%
中頓別町				27.80%								3.97%	0.36%		1.44%		27.80%	38.63%				
枝幸町			0.26%		16.73%						0.09%	13.31%	0.09%			0.09%	34.68%	34.15%		0.61%		
豊富町	40.26%					6.06%						26.19%					19.26%	8.23%				
礼文町	18.17%						44.59%				0.73%	33.39%					0.55%	0.18%				2.39%
利尻町	17.10%							34.21%	4.02%			43.66%					0.20%	0.20%				0.60%
利尻富士町	5.42%							21.04%	8.89%			56.18%					2.39%				0.87%	5.21%
幌延町	24.48%					2.65%				11.21%		18.58%					30.97%	12.09%				
総数(人)	3,862	6	114	77	214	37	243	267	61	38	6	2,315	2	3	4	1	1,443	748	1	7	4	77

※網掛け（緑色）：自圏域内の移動

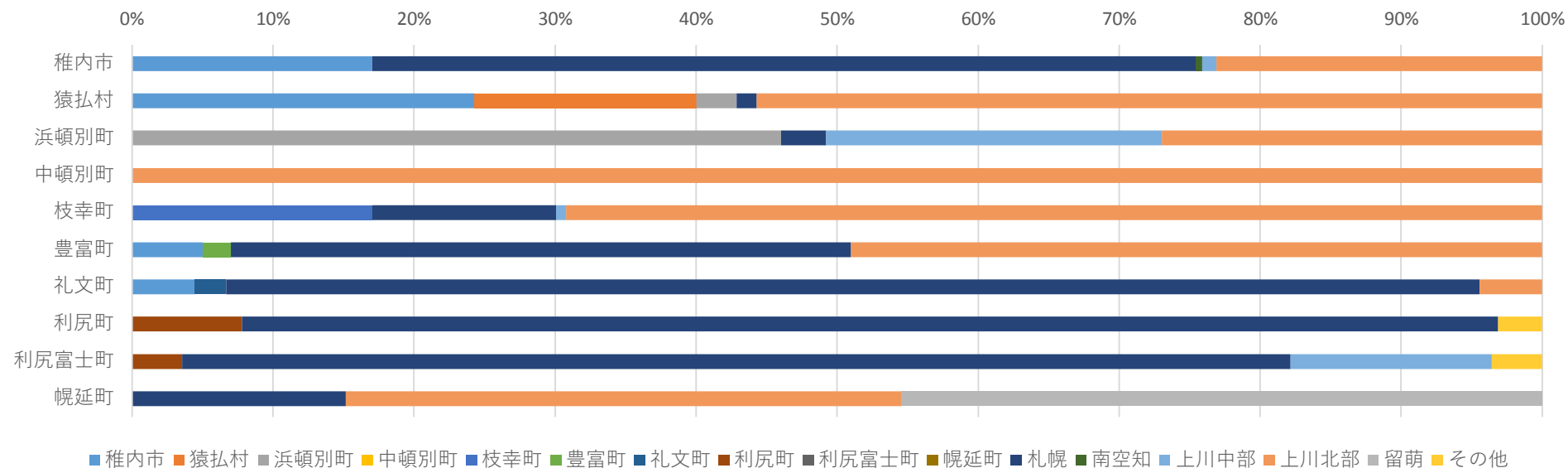
11がん全体（入院患者）の受療動向（流出）



市区町村名	医療機関市町村名（受診した医療機関の所在地）															
	稚内市	猿払村	浜頓別町	中頓別町	枝幸町	豊富町	礼文町	利尻町	利尻富士町	幌延町	札幌	南空知	上川中部	上川北部	北網	遠紋
稚内市	83.33%			0.20%							9.60%		4.85%	2.02%		
猿払村	44.44%	14.81%									37.04%	3.70%				
浜頓別町	6.06%		6.82%										46.21%	40.91%		
中頓別町	4.00%			3.20%							48.00%		4.80%	40.00%		
枝幸町					16.27%						16.27%		5.07%	56.27%	3.20%	2.93%
豊富町	44.07%					3.81%					52.12%					
礼文町	30.09%						30.97%				38.94%					
利尻町	2.38%							4.76%			40.48%		52.38%			
利尻富士町	4.12%							3.09%			50.52%		42.27%			
幌延町	36.00%									11.00%	15.00%		6.00%	32.00%		
総数（人）	1,030	4	9	6	61	9	35	7		11	491	1	225	367	12	11

※網掛け（緑色）：自圏域内の移動

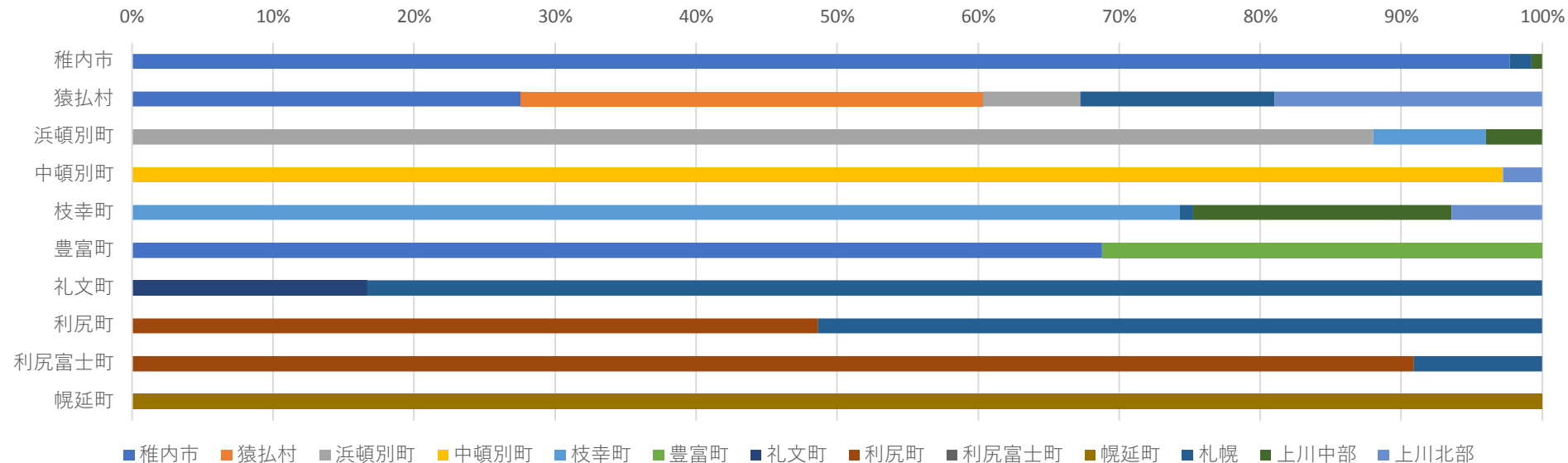
12骨折（入院患者）の受療動向（流出）



市区町村名	医療機関市町村名（受診した医療機関の所在地）															
	稚内市	猿払村	浜頓別町	中頓別町	枝幸町	豊富町	礼文町	利尻町	利尻富士町	幌延町	札幌	南空知	上川中部	上川北部	留萌	その他
稚内市	17.03%										58.44%	0.39%	1.03%	23.11%		
猿払村	24.29%	15.71%	2.86%								1.43%			55.71%		
浜頓別町			46.03%								3.17%		23.81%	26.98%		
中頓別町														100.00%		
枝幸町					17.03%						13.04%		0.72%	69.20%		
豊富町	5.00%					2.00%					44.00%			49.00%		
礼文町	4.44%						2.22%				88.89%			4.44%		
利尻町								7.81%			89.06%					3.13%
利尻富士町								3.57%			78.57%		14.29%			3.57%
幌延町											15.15%			39.39%	45.45%	
総数（人）	240	11	31		47	2	1	8			992	5	42	625	15	5

※網掛け（緑色）：自圏域内の移動

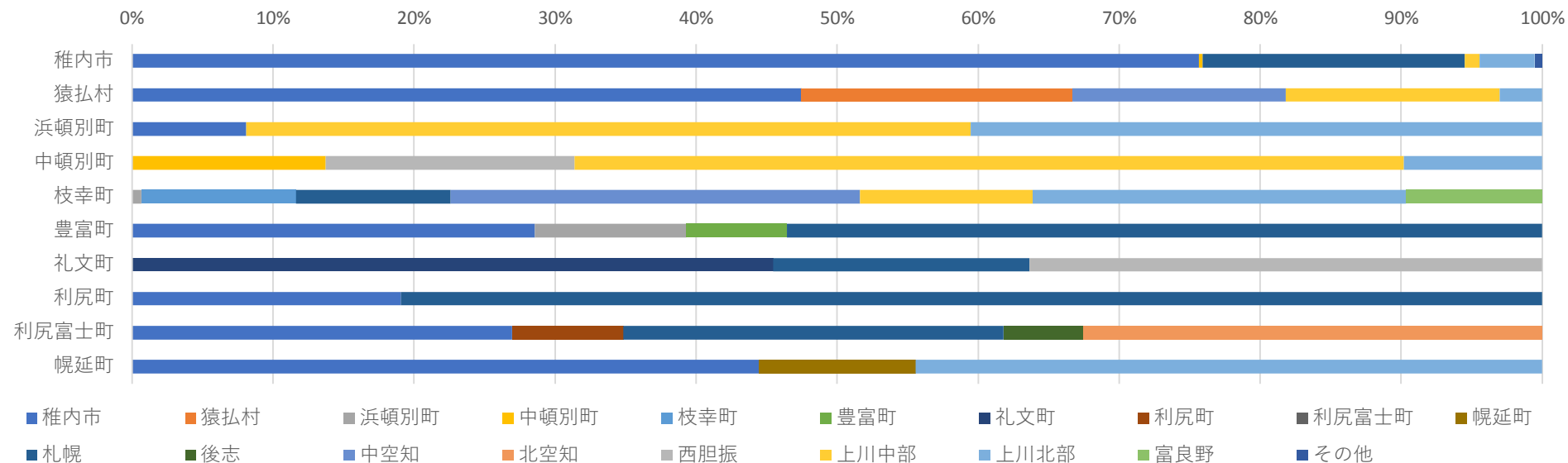
13心疾患（入院患者）の受療動向（流出）



市区町村名	医療機関市町村名（受診した医療機関の所在地）												
	稚内市	猿払村	浜頓別町	中頓別町	枝幸町	豊富町	礼文町	利尻町	利尻富士町	幌延町	札幌	上川中部	上川北部
稚内市	97.70%										1.53%	0.77%	
猿払村	27.59%	32.76%	6.90%								13.79%		18.97%
浜頓別町			88.00%		8.00%							4.00%	
中頓別町				97.22%									2.78%
枝幸町					74.31%						0.92%	18.35%	6.42%
豊富町	68.79%					31.21%							
礼文町							16.67%				83.33%		
利尻町								48.65%			51.35%		
利尻富士町								90.91%			9.09%		
幌延町										100.00%			
総数（人）	496	19	48	35	166	44	5	28		2	61	45	26

※網掛け（緑色）：自圏域内の移動

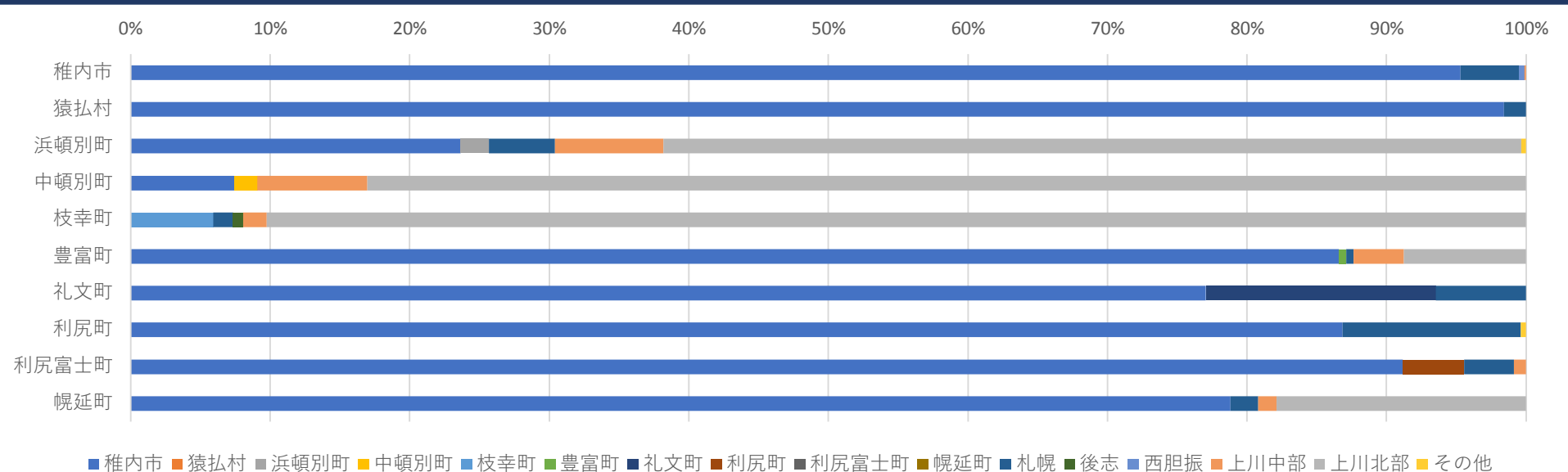
14精神疾患（入院患者）の受療動向（流出）



市区町村名	医療機関市区町村名（受診した医療機関の所在地）																		
	稚内市	猿払村	浜頓別町	中頓別町	枝幸町	豊富町	礼文町	利尻町	利尻富士町	幌延町	札幌	後志	中空知	北空知	西胆振	上川中部	上川北部	富良野	その他
稚内市	75.65%			0.26%							18.59%					1.05%	3.93%		0.52%
猿払村	47.47%	19.19%											15.15%			15.15%	3.03%		
浜頓別町	8.11%															51.35%	40.54%		
中頓別町				13.73%											17.65%	58.82%	9.80%		
枝幸町			0.65%		10.97%						10.97%		29.03%			12.26%	26.45%	9.68%	
豊富町	28.57%		10.71%			7.14%					53.57%								
礼文町							45.45%				18.18%				36.36%				
利尻町	19.05%										80.95%								
利尻富士町	26.97%							7.87%			26.97%	5.62%		32.58%					
幌延町	44.44%									11.11%							44.44%		
総数（人）	383	19	4	8	17	2	5	7		1	163	5	60	29	13	87	83	15	2

※網掛け（緑色）：自圏域内の移動

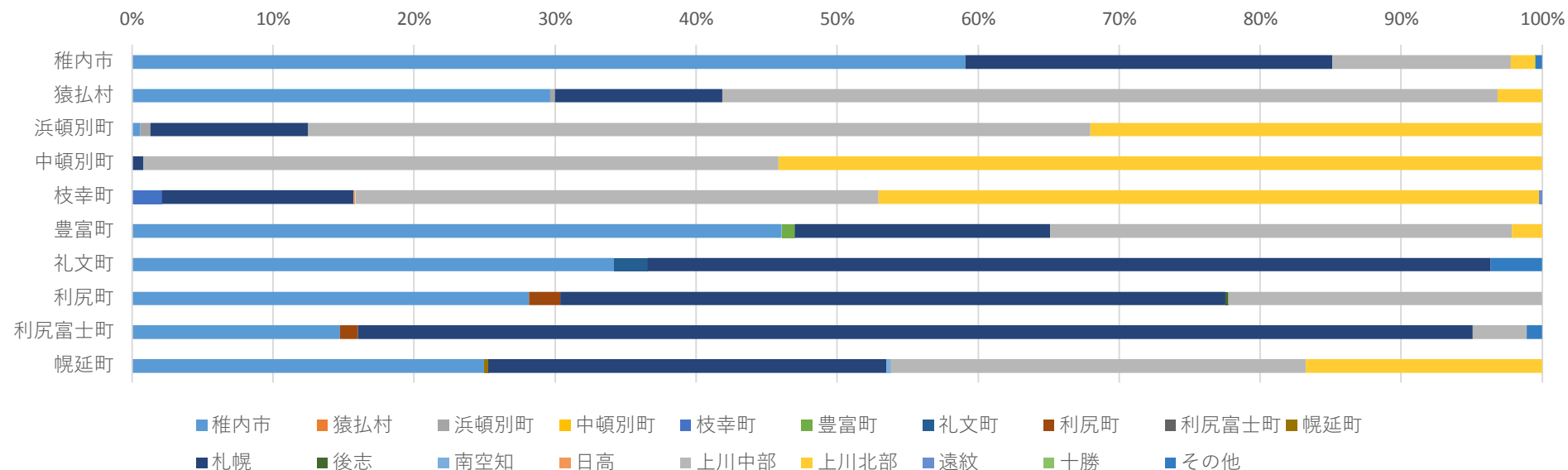
15糖尿病（入院患者）の受療動向（流出）



市区町村名	医療機関市町村名（受診した医療機関の所在地）															
	稚内市	猿払村	浜頓別町	中頓別町	枝幸町	豊富町	礼文町	利尻町	利尻富士町	幌延町	札幌	後志	西胆振	上川中部	上川北部	その他
稚内市	95.31%										4.19%		0.38%	0.12%		
猿払村	98.42%										1.58%					
浜頓別町	23.65%		2.03%								4.73%			7.77%	61.49%	0.34%
中頓別町	7.44%			1.65%										7.85%	83.06%	
枝幸町					5.94%						1.43%	0.71%		1.66%	90.26%	
豊富町	86.60%					0.52%					0.52%			3.61%	8.76%	
礼文町	77.06%						16.47%				6.47%					
利尻町	86.85%										12.75%					0.40%
利尻富士町	91.15%							4.42%			3.54%			0.88%		
幌延町	78.81%										1.99%			1.32%	17.88%	
総数（人）	3,553		6	4	25	1	28	5			184	3	10	62	807	2

※網掛け（緑色）：自圏域内の移動

16脳血管障害（入院患者）の受療動向（流出）



市区町村名	医療機関市町村名（受診した医療機関の所在地）																		
	稚内市	猿払村	浜頓別町	中頓別町	枝幸町	豊富町	礼文町	利尻町	利尻富士町	幌延町	札幌	後志	南空知	日高	上川中部	上川北部	遠紋	十勝	その他
稚内市	59.09%										26.03%				12.66%	1.73%		0.02%	0.46%
猿払村	29.65%		0.34%								11.89%				54.94%	3.18%			
浜頓別町	0.57%		0.72%								11.21%				55.46%	32.04%			
中頓別町											0.81%				45.01%	54.18%			
枝幸町					2.14%						13.57%			0.13%	37.10%	46.86%	0.20%		
豊富町	46.06%					0.95%					18.10%				32.73%	2.16%			
礼文町	34.19%						2.38%				59.78%								3.66%
利尻町	28.14%							2.23%			47.17%	0.20%			22.27%				
利尻富士町	14.73%							1.28%			79.08%				3.83%				1.08%
幌延町	24.96%									0.31%	28.22%		0.31%		29.46%	16.74%			
総数（人）	7,072		7		32	11	13	24		2	4,632	1	2	2	3,379	1,445	3	2	76

※網掛け（緑色）：自圏域内の移動