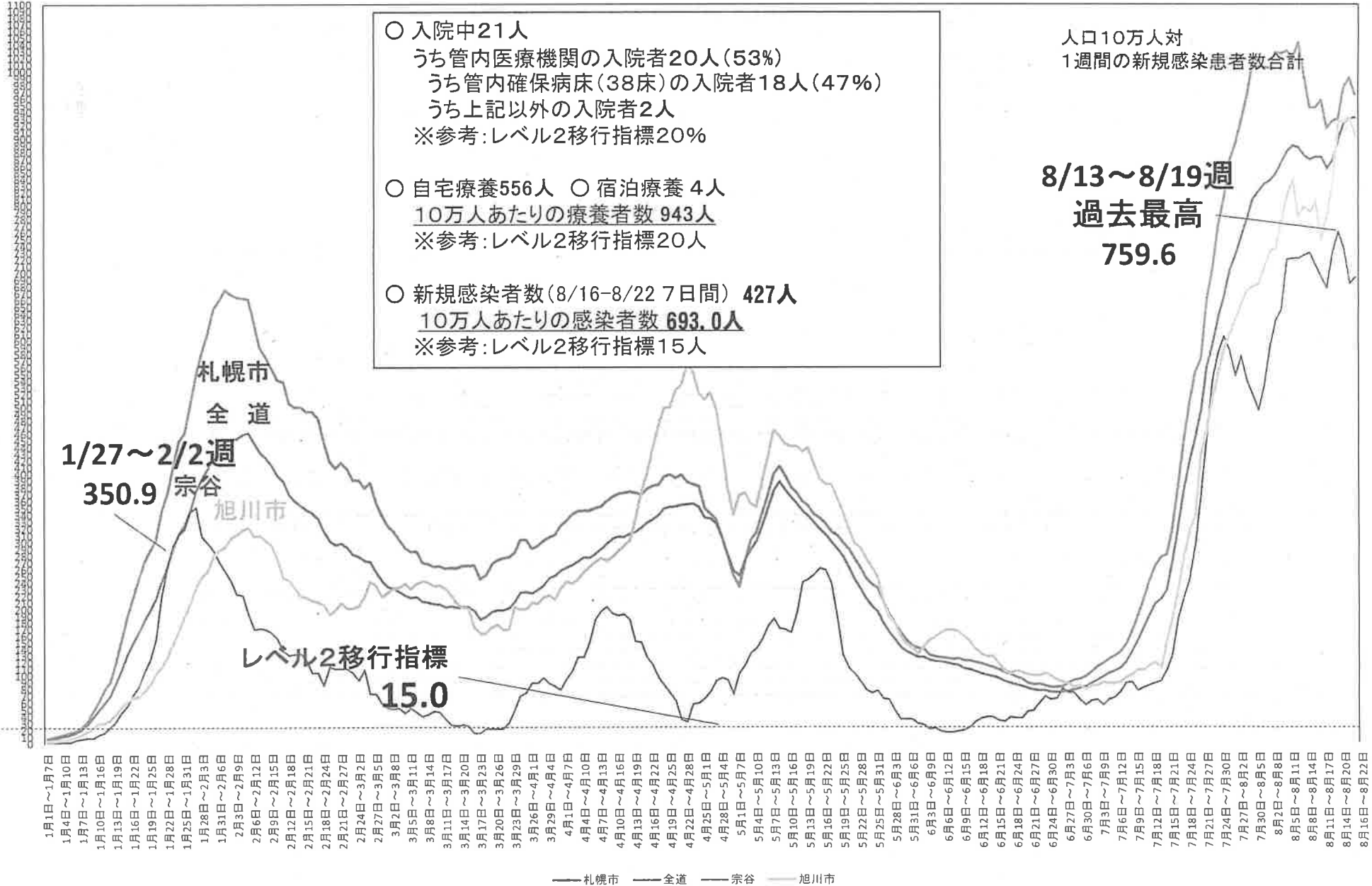




報道発表資料の配付日時 8月23日(火) 15時00分

発表項目 (行事名)	新型コロナウイルス感染症の感染状況等について		
記者レクチャー のお知らせ	発表者		
	発表場所		
概要	<p>○宗谷総合振興局管内における最新の感染状況や地域における取組など、次の内容について発表いたします。</p> <p>【説明のポイント】</p> <p>○人口10万人あたりの新規感染者数は直近で過去最高を記録、療養者数とともに減少の傾向は全く見られておらず、極めて高い水準で推移。</p> <p>○他市との比較では、稚内市は旭川市の水準に肉薄。</p> <p>○感染経路不明者の割合は上昇傾向が継続。60代以上の割合も上昇傾向。</p> <p>○7月下旬以降、夏休み等におけるヒトとヒトとの接触機会が増大するなか、飲食時や家庭内などにおけるマスクなしでの会話を通して、感染が爆発的に拡大したところ。</p> <p>○こうした中、医療従事者をはじめとするエッセンシャルワーカーや高齢者、基礎疾患を有する方への感染も多く見られ、今後、医療施設や福祉施設等への影響が大いに懸念される。</p> <p>○また、学校も二学期が始業し、ワクチン接種率が低い状況にある児童・生徒への感染拡大も懸念される。</p> <p>○地域の皆様には、引き続きマスクの着用、ワクチン接種の推進、手指消毒の徹底等、感染対策を緩めることなく継続していただくことを願います。</p> <p>○なお、道の無料検査は9月末まで延長となったので、積極的に活用いただきたい。</p>		
参考			
報道(取材)に当たってのお願い			
他のクラブとの関係	同時配付	(場所)	
	同時レク		
担当 (連絡先)	宗谷総合振興局保健環境部保健行政室企画総務課長 齊藤 博美 (内線 3600 / ダイヤルイン 0162-33-2975) 担当者 地域創生部地域政策課長 伊東 大祐 (内線 2181 / ダイヤルイン 0162-33-2523 FAX 0162-33-2644)		

道北医療圏の新型コロナ感染患者の推移 (人口10万人対,週合計)



宗谷管内新型コロナウイルス感染症新規感染者数

資料2

曜日	日	月	火	水	木	金	土
日付	6/12	13	14	15	16	17	18
新規感染者数	0 (-)	0 (-)	4 (1.3倍)	2 (2.0倍)	4 (4.0倍)	9 (2.3倍)	3 (-)
日付	19	20	21	22	23	24	25
新規感染者数	1 (-)	0 (-)	1 (0.3倍)	1 (0.5倍)	8 (2.0倍)	8 (0.9倍)	3 (1.0倍)
日付	26	27	28	29	30	7/1	2
新規感染者数	7 (7.0倍)	1 (-)	8 (8.0倍)	7 (7.0倍)	5 (0.6倍)	9 (1.1倍)	12 (4.0倍)
日付	3	4	5	6	7	8	9
新規感染者数	3 (0.4倍)	1 (1.0倍)	2 (0.3倍)	2 (0.3倍)	9 (1.8倍)	10 (1.1倍)	7 (0.6倍)
日付	10	11	12	13	14	15	16
新規感染者数	8 (2.7倍)	3 (3.0倍)	7 (3.5倍)	10 (5.0倍)	10 (1.1倍)	2 (0.2倍)	10 (1.4倍)
日付	17	18	19	20	21	22	23
新規感染者数	10 (1.3倍)	5 (1.7倍)	9 (1.3倍)	20 (2.0倍)	24 (2.4倍)	36 (18.0倍)	30 (3.0倍)
日付	24	25	26	27	28	29	30
新規感染者数	27 (2.7倍)	36 (7.2倍)	53 (5.9倍)	74 (3.7倍)	76 (3.2倍)	62 (1.7倍)	45 (1.5倍)
日付	31	8/1	2	3	4	5	6
新規感染者数	14 (0.5倍)	13 (0.4倍)	71 (1.3倍)	51 (0.7倍)	63 (0.8倍)	48 (0.8倍)	68 (1.5倍)
日付	7	8	9	10	11	12	13
新規感染者数	48 (3.4倍)	38 (2.9倍)	82 (1.2倍)	96 (1.9倍)	64 (1.0倍)	48 (1.0倍)	71 (1.0倍)
日付	14	15	16	17	18	19	20
新規感染者数	50 (1.0倍)	27 (0.7倍)	71 (0.9倍)	86 (0.9倍)	97 (1.5倍)	66 (1.4倍)	55 (0.8倍)
日付	21	22	23	24	25	26	27
新規感染者数	19 (0.4倍)	33 (1.2倍)	88 (1.2倍)				

※新規感染者数の下の()は前週同曜日比

資料2

1週間累計報 (速報添付)

○市町村別の患者の状況

※毎週月曜日のみ公表

前週: 令和4年8月14日(日) ~ 令和4年8月20日(土) までの7日間累計
 前々週: 令和4年8月7日(日) ~ 令和4年8月13日(土) までの7日間累計
 前々々週: 令和4年7月31日(日) ~ 令和4年8月6日(土) までの7日間累計

	前週			前々週			前々々週			(人)							
	前週	前々週	前々々週	前週	前々週	前々々週	前週	前々週	前々々週								
空知	夕張市	28	25	34	室蘭市	681	528	374	士別市	106	66	85	北見市	835	839	1,013	
	岩見沢市	625	609	651	苫小牧市	1,263	1,255	1,143	名寄市	193	151	219	網走市	298	201	294	
	美唄市	149	101	103	登別市	382	319	176	富良野市	177	98	96	紋別市	188	143	85	
	芦別市	97	54	35	伊達市	283	194	132	幌加内町	3	1	2	美幌町	112	112	130	
	赤平市	36	45	64	豊浦町	38	34	19	鷹栖町	68	52	42	津別町	22	15	7	
	三笠市	77	24	42	社管町	19	13	4	東神楽町	110	103	76	斜里町	74	83	83	
	滝川市	283	138	192	白老町	84	80	94	当麻町	70	21	12	清里町	27	27	14	
	砂川市	137	110	97	厚真町	36	28	39	比布町	35	39	29	小清水町	57	93	45	
	歌志内市	30	21	13	洞爺湖町	58	77	43	愛別町	20	12	6	訓子府町	26	18	40	
	深川市	163	142	201	安平町	69	55	55	上川町	16	19	13	置戸町	50	28	7	
	南幌町	46	38	44	むかわ町	94	48	31	東川町	57	60	51	佐呂間町	25	9	8	
	奈井江町	25	36	24	管内計	3,007	2,631	2,110	美瑛町	53	47	88	遠軽町	188	91	119	
	上砂川町	14	14	14	日高町	84	65	38	上富良野町	69	61	57	湧別町	68	50	8	
	由仁町	31	30	28	平取町	53	9	14	中富良野町	27	29	16	滝上町	6	7	9	
	長沼町	37	76	66	新冠町	51	33	12	南富良野町	19	1	8	興部町	20	13	10	
	栗山町	47	39	32	浦河町	75	89	32	占冠村	4	12	20	西興部村	2	10	12	
	月形町	141	63	47	様似町	19	23	15	和寒町	5	4	11	雄武町	13	5	1	
	浦臼町	22	10	6	えりも町	11	5	7	剣淵町	18	4	8	大空町	26	8	37	
	新十津川町	82	51	31	新ひだか町	160	128	75	下川町	20	11	11	管内計	2,037	1,752	1,922	
妹背牛町	15	27	16	管内計	453	352	193	美深町	10	7	19	帯広市	2,269	2,424	1,641		
秩父別町	15	13	11	北斗市	363	441	438	音成子府村	7	2	0	音更町	594	527	299		
雨竜町	23	19	22	松前町	27	7	13	中川町	2	4	5	士幌町	61	41	33		
北竜町	11	6	15	福島町	15	24	5	管内計	1,089	804	874	上士幌町	45	58	14		
沼田町	10	8	21	知内町	33	17	24	留萌市	197	129	113	鹿追町	40	23	26		
管内計	2,144	1,699	1,809	木古内町	26	17	28	増毛町	12	14	8	新得町	55	15	14		
石狩	江別市	999	919	1,030	七飯町	323	244	297	小平町	19	10	12	清水町	79	91	44	
	千歳市	897	938	939	鹿部町	31	39	28	宮前町	8	16	9	芽室町	233	249	158	
	恵庭市	583	657	619	森町	80	44	50	羽幌町	26	14	26	中札内村	26	43	68	
	北広島市	537	467	447	八雲町	157	87	57	初山別村	2	1	0	更別村	26	36	36	
	石狩市	565	543	440	長万部町	14	36	44	遠別町	16	2	10	大樹町	63	49	20	
	当別町	90	90	74	管内計	1,069	956	984	天塩町	18	3	7	広尾町	33	30	8	
	新篠津村	27	6	8	江差町	37	42	32	管内計	298	189	185	幕別町	371	366	221	
	管内計	3,698	3,620	3,557	上ノ国町	25	25	18	稚内市	290	219	212	池田町	46	42	40	
	後志	島牧村	8	7	6	厚沢部町	23	5	14	猿払村	9	2	6	豊頃町	20	14	20
		寿都町	22	28	11	乙部町	32	13	18	浜頓別町	11	16	11	本別町	114	46	19
黒松内町		10	10	13	奥尻町	34	20	5	中頓別町	8	2	2	足寄町	86	62	21	
蘭越町		26	20	15	今金町	59	73	46	枝幸町	52	36	44	陸別町	32	7	11	
ニセコ町		32	31	33	せたな町	83	39	28	豊富町	14	51	13	浦幌町	47	60	80	
真狩村		12	24	9	管内計	293	217	161	礼文町	18	13	16	管内計	4,240	4,183	2,773	
留寿都村		15	13	14	江差町	37	42	32	利尻町	23	29	13	釧路市	1,317	1,054	988	
喜茂別町		9	18	16	上ノ国町	25	25	18	利尻富士町	19	37	1	釧路町	146	117	205	
京極町		17	14	18	厚沢部町	23	5	14	幌延町	8	42	10	厚岸町	80	34	13	
倶知安町		132	146	139	乙部町	32	13	18	管内計	452	447	328	浜中町	17	9	39	
共和町	51	23	25	奥尻町	34	20	5	宗谷	禮文町	18	13	16	標茶町	74	40	41	
岩内町	53	44	65	今金町	59	73	46		弟子屈町	29	90	42	鶴居村	11	4	13	
泊村	7	5	6	せたな町	83	39	28		白糠町	77	17	30	管内計	1,751	1,365	1,371	
神恵内村	5	5	2	管内計	293	217	161		根室市	146	88	81	別海町	143	104	46	
積丹町	14	5	12	管内計	293	217	161		中標津町	176	169	194	標津町	33	46	32	
古平町	10	15	1	管内計	293	217	161		羅臼町	11	23	31	管内計	509	430	384	
仁木町	14	36	19	管内計	293	217	161		釧路	管内計	509	430	384	管内計	509	430	384
余市町	84	85	120	管内計	293	217	161			管内計	509	430	384	管内計	509	430	384
赤井川村	9	2	2	管内計	293	217	161			管内計	509	430	384	管内計	509	430	384
管内計	530	531	526	管内計	293	217	161			管内計	509	430	384	管内計	509	430	384
後志	管内計	530	531	526	管内計	293	217	161		管内計	509	430	384	管内計	509	430	384
	管内計	530	531	526	管内計	293	217	161		管内計	509	430	384	管内計	509	430	384
	管内計	530	531	526	管内計	293	217	161		管内計	509	430	384	管内計	509	430	384
	管内計	530	531	526	管内計	293	217	161		管内計	509	430	384	管内計	509	430	384
	管内計	530	531	526	管内計	293	217	161		管内計	509	430	384	管内計	509	430	384
	管内計	530	531	526	管内計	293	217	161		管内計	509	430	384	管内計	509	430	384
	管内計	530	531	526	管内計	293	217	161	管内計	509	430	384	管内計	509	430	384	
	管内計	530	531	526	管内計	293	217	161	管内計	509	430	384	管内計	509	430	384	
	管内計	530	531	526	管内計	293	217	161	管内計	509	430	384	管内計	509	430	384	
	管内計	530	531	526	管内計	293	217	161	管内計	509	430	384	管内計	509	430	384	
管内計	530	531	526	管内計	293	217	161	管内計	509	430	384	管内計	509	430	384		

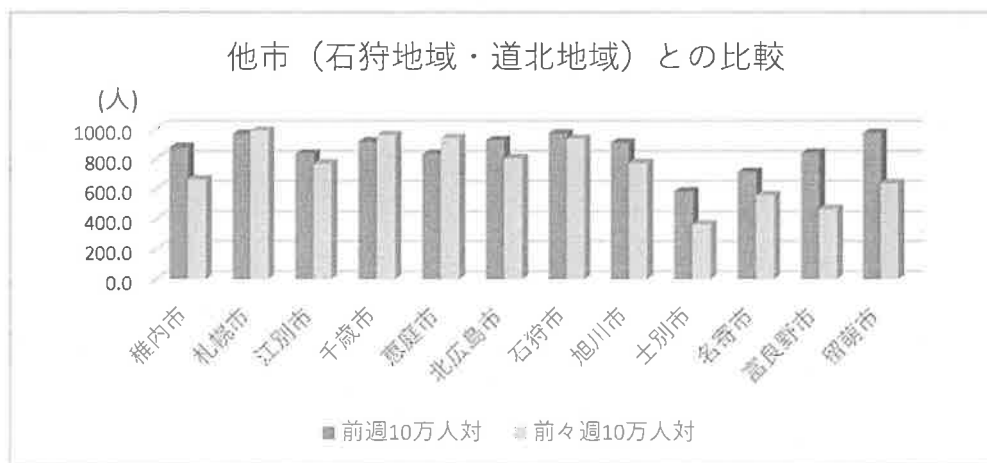
※札幌市、旭川市、函館市、小樽市については、それぞれの市において公表しています。

国立保健所管内分	21,570	19,176	17,177
その他	732	490	452
内道外	502	344	343
合計	22,302	19,666	17,629

1 週間累計報 稚内市と他市の比較

(人)

市名 (人口)	前週 (8/14-8/20)	前週10万人対	前々週 (8/7-8/13)	前々週10万人対
稚内市 (33,032人)	290	877.9	219	663.0
札幌市 (1,961,575人)	18,980	967.6	19,356	986.8
江別市 (119,815人)	999	833.8	919	767.0
千歳市 (97,942人)	897	915.8	938	957.7
恵庭市 (70,097人)	583	831.7	657	937.3
北広島市 (58,130人)	537	923.8	467	803.4
石狩市 (58,282人)	565	969.4	543	931.7
旭川市 (331,397人)	3,014	909.5	2,560	772.5
士別市 (18,134人)	106	584.5	66	364.0
名寄市 (27,059人)	193	713.3	151	558.0
富良野市 (21,071人)	177	840.0	98	465.1
留萌市 (20,257人)	197	972.5	129	636.8



※前 週：令和4年8月14日(日)～8月20日(土)

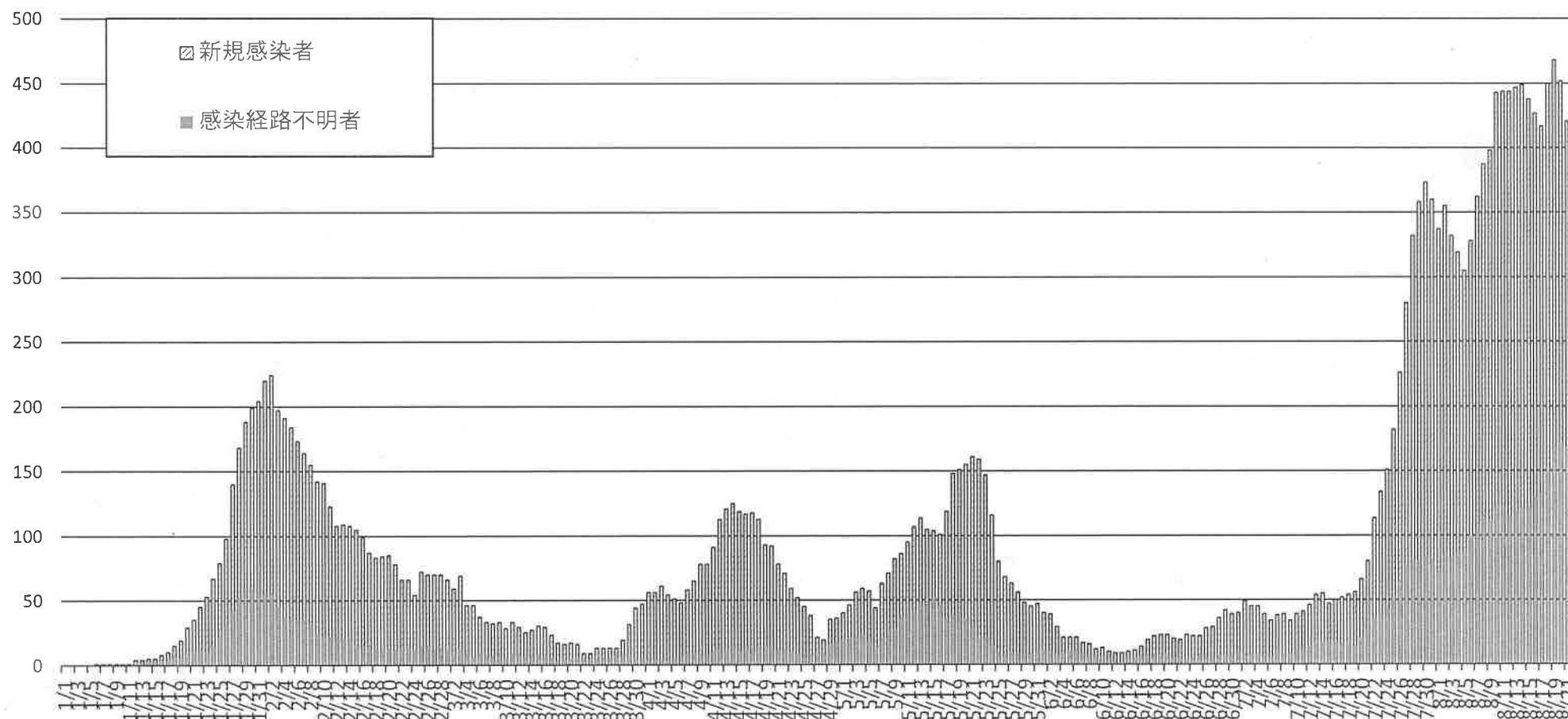
前々週：令和4年8月7日(日)～8月13日(土)

新規感染者数と感染経路不明者数

資料4

- 新規感染者数（宗谷管内）8月22日（7日間合計）427人
（人口10万人あたり693人）
- 感染経路不明者数（宗谷管内）8月22日（7日間合計）164人（38.4%）

(人)



資料4

年代（30代以下、60代以上）別新規感染者数

資料5

(人)

300

250

200

150

100

50

0

□ 30代以下 ■ 60代以上



資料5