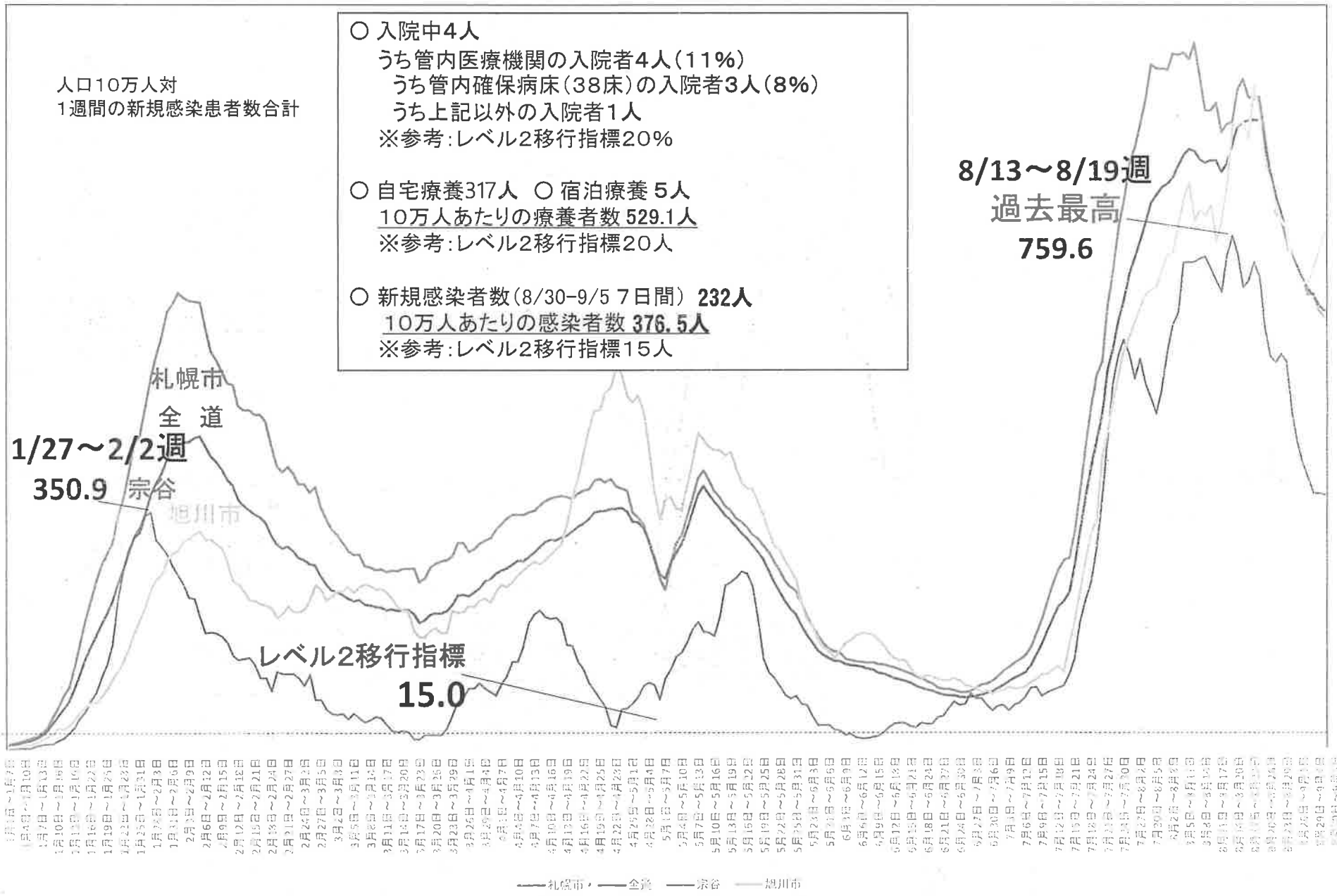




報道発表資料の配付日時 9月6日(火) 13時00分

発表項目 (行事名)	新型コロナウイルス感染症の感染状況等について	
記者レクチャー のお知らせ	発表者	
	発表場所	
概要	<p>○宗谷総合振興局管内における最新の感染状況や地域における取組など、次の内容について発表いたします。</p> <p>【説明のポイント】</p> <p>○直近の感染状況について、爆発的感染という状況は脱し、市中感染も減少してきたものの、収束への道筋は未だ見えない状況。</p> <p>○日々の感染者数については、4日(日)を除き前週を下回って推移。</p> <p>○感染経路不明者の割合は低下し、中高年層での感染拡大が継続。</p> <p>○9月を迎え、部活動の大会、修学旅行等人の集まる機会が多くなると想定。遠征の行き帰りの車の中、終了後の食事会等で感染したと思われる事例もみられている。</p> <p>○また、高齢者の感染も増えつつあり、高齢者と接する人の健康管理が重要となっている。のどや鼻の違和感等、体調の変化がある場合には高齢者と接することを控える等の対策が必要。</p> <p>○感染状況が落ち着きつつある今、対策を緩めると増加に転じることは容易に想定されるところ。引き続き会話の際のマスク着用など感染対策を徹底してもらいたい。</p> <p>○管外との往来後や管外の人と会った後、マスクなしの会話の後等感染の心配のあるときはPCR等無料検査の利用を。</p> <p>※昨日「救急の日及び救急医療週間について」の発表を行っているが、この中でも新型コロナウイルス感染症患者への家庭での対処法について資料提供を行っており、併せてご参照願いたい。</p>	
参考		
報道(取材)に当たってのお願い		
他のクラブとの関係	同時配付	(場所)
	同時レク	
担当 (連絡先)	宗谷総合振興局保健環境部保健行政室企画総務課長 齊藤 博美 (内線 3600 / ダイヤルイン 0162-33-2975) 担当者 地域創生部地域政策課長 伊東 大祐 (内線 2181 / ダイヤルイン 0162-33-2523 FAX 0162-33-2644)	

道北医療圏の新型コロナ感染患者の推移
(人口10万人対,週合計)



宗谷管内新型コロナウイルス感染症新規感染者数

資料2

曜日	日	月	火	水	木	金	土
日付	6/26	27	28	29	30	7/1	2
新規感染者数	7 (7.0倍)	1 (-)	8 (8.0倍)	7 (7.0倍)	5 (0.6倍)	9 (1.1倍)	12 (4.0倍)
日付	3	4	5	6	7	8	9
新規感染者数	3 (0.4倍)	1 (1.0倍)	2 (0.3倍)	2 (0.3倍)	9 (1.8倍)	10 (1.1倍)	7 (0.6倍)
日付	10	11	12	13	14	15	16
新規感染者数	8 (2.7倍)	3 (3.0倍)	7 (3.5倍)	10 (5.0倍)	10 (1.1倍)	2 (0.2倍)	10 (1.4倍)
日付	17	18	19	20	21	22	23
新規感染者数	10 (1.3倍)	5 (1.7倍)	9 (1.3倍)	20 (2.0倍)	24 (2.4倍)	36 (18.0倍)	30 (3.0倍)
日付	24	25	26	27	28	29	30
新規感染者数	27 (2.7倍)	36 (7.2倍)	53 (5.9倍)	74 (3.7倍)	76 (3.2倍)	62 (1.7倍)	45 (1.5倍)
日付	31	8/1	2	3	4	5	6
新規感染者数	14 (0.5倍)	13 (0.4倍)	71 (1.3倍)	51 (0.7倍)	63 (0.8倍)	48 (0.8倍)	68 (1.5倍)
日付	7	8	9	10	11	12	13
新規感染者数	48 (3.4倍)	38 (2.9倍)	82 (1.2倍)	96 (1.9倍)	64 (1.0倍)	48 (1.0倍)	71 (1.0倍)
日付	14	15	16	17	18	19	20
新規感染者数	50 (1.0倍)	27 (0.7倍)	71 (0.9倍)	86 (0.9倍)	97 (1.5倍)	66 (1.4倍)	55 (0.8倍)
日付	21	22	23	24	25	26	27
新規感染者数	19 (0.4倍)	33 (1.2倍)	88 (1.2倍)	73 (0.8倍)	51 (0.6倍)	39 (0.6倍)	49 (0.9倍)
日付	28	29	30	31	9/1	2	3
新規感染者数	27 (1.4倍)	26 (0.8倍)	41 (0.5倍)	46 (0.6倍)	32 (0.6倍)	26 (0.7倍)	35 (0.7倍)
日付	4	5	6	7	8	9	10
新規感染者数	27 (1.0倍)	25 (1.0倍)	40超				

※新規感染者数の下の()は前週同曜日比

資料2

1週間累計報(速報添付)

○市町村別の患者の状況

※毎週月曜日のみ公表

前週: 令和4年8月28日(日) ~ 令和4年9月3日(土) までの7日間累計
 前々週: 令和4年8月21日(日) ~ 令和4年8月27日(土) までの7日間累計
 前々々週: 令和4年8月14日(日) ~ 令和4年8月20日(土) までの7日間累計

				前週			前々週			前々々週			(人)				
				前週	前々週	前々々週	前週	前々週	前々々週	前週	前々週	前々々週	前週	前々週	前々々週		
空知	夕張市	2	17	28	室蘭市	539	624	681	士別市	83	89	106	北見市	707	812	835	
	岩見沢市	359	432	625	苫小牧市	1,234	1,574	1,263	名寄市	121	208	193	網走市	235	224	298	
	美唄市	93	130	149	登別市	424	331	382	富良野市	118	157	177	紋別市	184	168	188	
	芦別市	33	71	97	伊達市	174	314	283	幌加内町	7	1	3	美幌町	60	88	112	
	赤平市	34	61	36	豊浦町	27	33	38	鷹栖町	36	44	68	津別町	10	31	22	
	三笠市	39	79	77	社管町	20	31	19	東神楽町	54	86	110	斜里町	40	85	74	
	滝川市	318	338	283	白老町	72	123	84	当麻町	28	39	70	清里町	3	7	27	
	砂川市	62	90	137	厚真町	21	35	36	比布町	23	8	35	小清水町	8	13	57	
	歌志内市	14	14	30	洞爺湖町	52	67	58	愛別町	15	9	20	訓子府町	43	28	26	
	深川市	131	191	163	安平町	70	78	69	上川町	10	27	16	置戸町	6	17	50	
	南幌町	35	86	46	むかわ町	43	73	94	東川町	65	76	57	佐呂間町	11	14	25	
	奈井江町	46	50	25	管内計	2,676	3,283	3,007	美瑛町	31	45	53	遠軽町	119	153	188	
	上砂川町	18	10	14	日高町	33	88	84	上富良野町	55	62	69	湧別町	91	31	68	
	由仁町	20	24	31	平取町	26	57	53	中富良野町	17	27	27	滝上町	15	12	6	
	長沼町	74	31	37	新冠町	42	30	51	南富良野町	10	30	19	興部町	15	37	20	
	栗山町	80	118	47	浦河町	59	91	75	占冠村	10	6	4	西興部村	1	0	2	
	月形町	7	39	141	様似町	33	43	19	和寒町	25	16	5	雄武町	15	22	13	
	浦臼町	5	9	22	えりも町	11	13	11	剣淵町	28	8	18	大空町	14	34	26	
	新十津川町	39	77	82	新ひだか町	125	153	160	下川町	11	12	20	管内計	1,577	1,776	2,037	
妹背牛町	5	22	15	管内計	329	475	453	美深町	9	9	10	帯広市	1,607	2,352	2,269		
秩父別町	6	6	15	北斗市	400	404	363	音成子府村	0	7	7	音更町	503	562	594		
雨竜町	9	16	23	松前町	39	85	27	中川町	2	4	2	士幌町	25	50	61		
北竜町	3	4	11	福島町	20	16	15	管内計	758	970	1,089	上士幌町	29	52	45		
沼田町	73	20	10	知内町	20	25	33	留萌市	136	151	197	鹿追町	26	40	40		
管内計	1,505	1,935	2,144	木古内町	12	44	26	増毛町	7	29	12	新得町	60	52	55		
石狩	江別市	1,045	981	999	七飯町	266	352	323	小平町	3	11	19	清水町	61	77	79	
	千歳市	542	980	897	鹿部町	4	18	31	苫前町	9	3	8	芽室町	228	262	233	
	恵庭市	524	572	583	森町	88	134	80	羽幌町	49	23	26	中札内村	32	60	26	
	北広島市	332	470	537	八雲町	108	105	157	初山別村	5	0	2	更別村	17	18	26	
	石狩市	333	502	565	長万部町	17	15	14	遠別町	12	18	16	大樹町	13	35	63	
	当別町	49	65	90	管内計	974	1,198	1,069	天塩町	4	6	18	広尾町	53	36	33	
	新篠津村	6	17	27	江差町	25	46	37	管内計	225	241	298	幕別町	290	408	371	
	管内計	2,831	3,587	3,698	上ノ国町	5	15	25	稚内市	110	197	290	池田町	40	62	46	
	後志	島牧村	9	5	8	厚沢部町	12	25	23	猿払村	36	41	9	豊頃町	18	20	20
		寿都町	4	4	22	乙部町	5	10	32	浜頓別町	9	21	11	本別町	57	90	114
黒松内町		20	55	10	奥尻町	3	5	34	中頓別町	9	12	8	足寄町	33	45	86	
蘭越町		13	19	26	今金町	19	17	59	枝幸町	31	18	52	陸別町	12	20	32	
ニセコ町		44	29	32	せたな町	80	40	83	豊富町	10	11	14	浦幌町	22	49	47	
真狩村		7	33	12	管内計	149	158	293	礼文町	4	7	18	管内計	3,126	4,290	4,240	
留寿都村		16	13	15	江差町	25	46	37	利尻町	14	14	23	釧路市	1,132	1,275	1,317	
喜茂別町		10	7	9	上ノ国町	5	15	25	利尻富士町	8	14	19	釧路町	145	131	146	
京極町		12	8	17	厚沢部町	12	25	23	幌延町	2	17	8	厚岸町	42	72	80	
倶知安町		161	136	132	乙部町	5	10	32	管内計	233	352	452	浜中町	14	25	17	
共和町		29	18	51	奥尻町	3	5	34	管内計	225	241	298	標茶町	88	78	74	
岩内町		38	52	53	今金町	19	17	59	管内計	225	241	298	弟子屈町	52	51	29	
泊村		5	7	7	せたな町	80	40	83	管内計	225	241	298	鶴居村	50	24	11	
神恵内村		0	2	5	管内計	149	158	293	管内計	225	241	298	白糠町	52	49	77	
積丹町		13	4	14	管内計	149	158	293	管内計	225	241	298	管内計	1,575	1,705	1,751	
古平町		21	53	10	管内計	149	158	293	管内計	225	241	298	根室市	79	150	146	
仁木町		28	8	14	管内計	149	158	293	管内計	225	241	298	別海町	48	164	143	
余市町	119	134	84	管内計	149	158	293	管内計	225	241	298	中標津町	132	188	176		
赤井川村	13	9	9	管内計	149	158	293	管内計	225	241	298	標津町	24	35	33		
管内計	562	596	530	管内計	149	158	293	管内計	225	241	298	羅臼町	39	16	11		
				管内計	149	158	293	管内計	225	241	298	管内計	322	553	509		

※札幌市、旭川市、函館市、小樽市については、それぞれの市において公表しています。

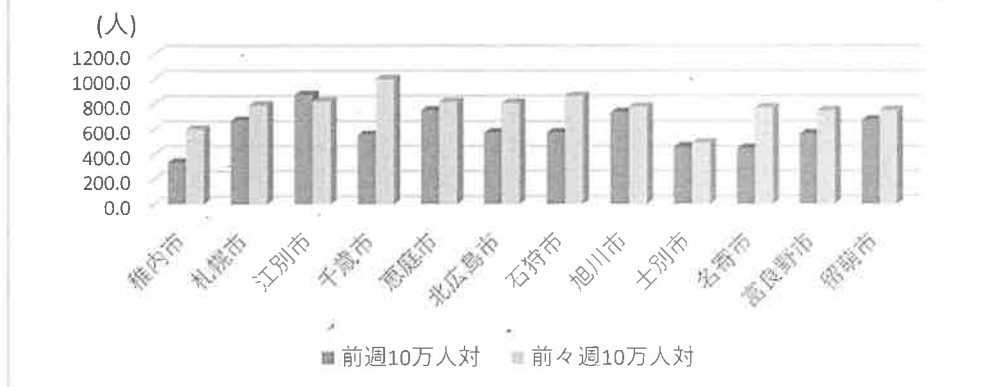
道立保健所管内分	16,842	21,119	21,570
その他	288	462	732
内道外	193	315	502
合計	17,130	21,581	22,302

1 週間累計報 稚内市と他市の比較

(人)

市名 (人口)	前週 (8/28-9/3)	前週10万人対	前々週 (8/21-8/27)	前々週10万人対	
稚内市 (33,032人)	110	333.0	197	596.4	
石狩 地域	札幌市 (1,961,575人)	13,127	669.2	15,499	790.1
	江別市 (119,815人)	1045	872.2	981	818.8
	千歳市 (97,942人)	542	553.4	980	1000.6
	恵庭市 (70,097人)	524	747.5	572	816.0
	北広島市 (58,130人)	332	571.1	470	808.5
	石狩市 (58,282人)	333	571.4	502	861.3
道北 地域	旭川市 (331,397人)	2,432	733.9	2,576	777.3
	士別市 (18,134人)	83	457.7	89	490.8
	名寄市 (27,059人)	121	447.2	208	768.7
	富良野市 (21,071人)	118	560.0	157	745.1
	留萌市 (20,257人)	136	671.4	151	745.4

他市（石狩地域・道北地域）との比較



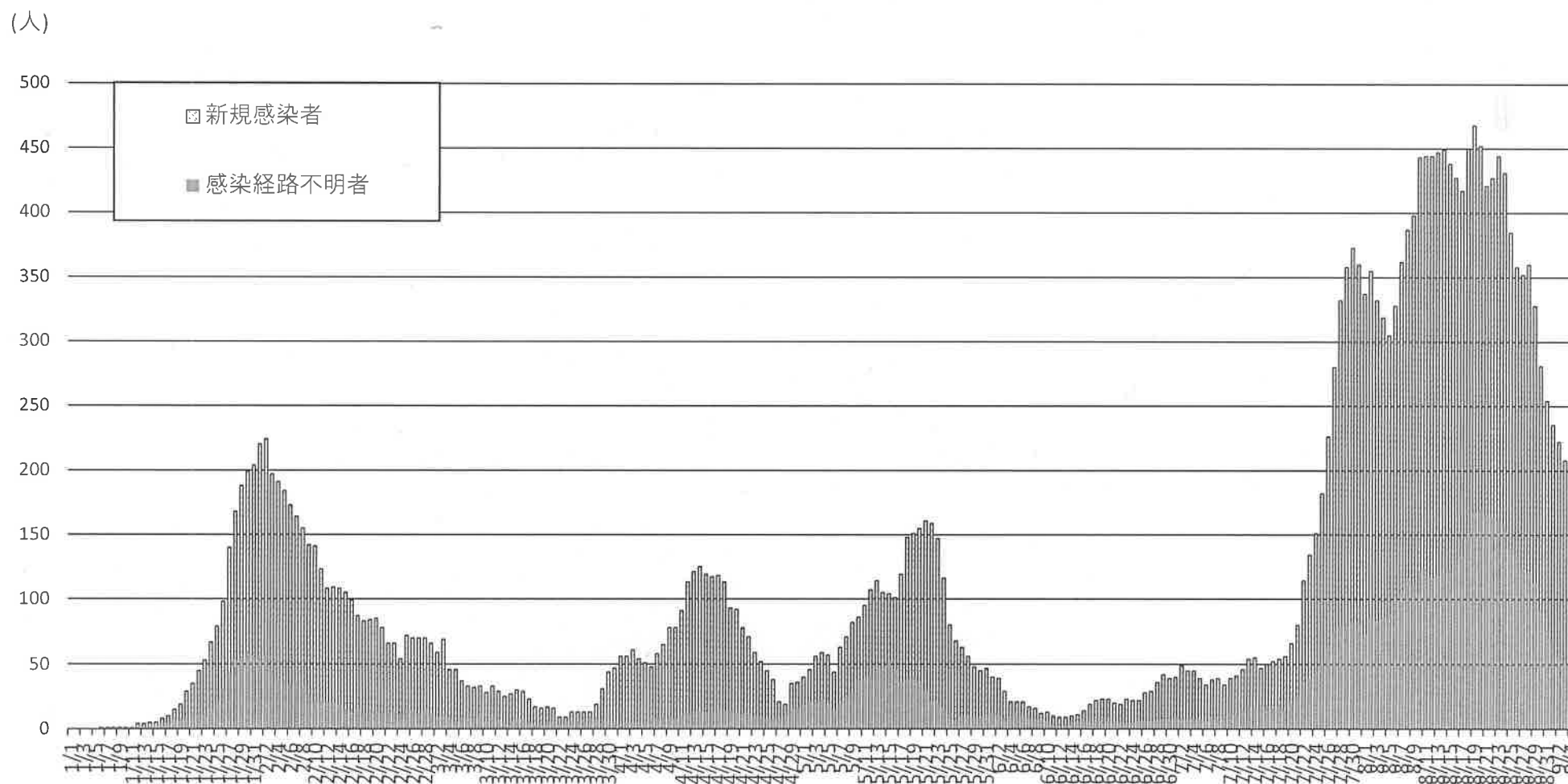
※前 週：令和4年8月28日(日)～9月3日(土)

前々週：令和4年8月21日(日)～8月27日(土)

新規感染者数と感染経路不明者数

資料4

- 新規感染者数（宗谷管内）9月5日（7日間合計）232人
（人口10万人あたり376.5人）
- 感染経路不明者数（宗谷管内）9月5日（7日間合計）55人（23.7%）



年代（30代以下、60代以上）別新規感染者数

資料5

(人)

