



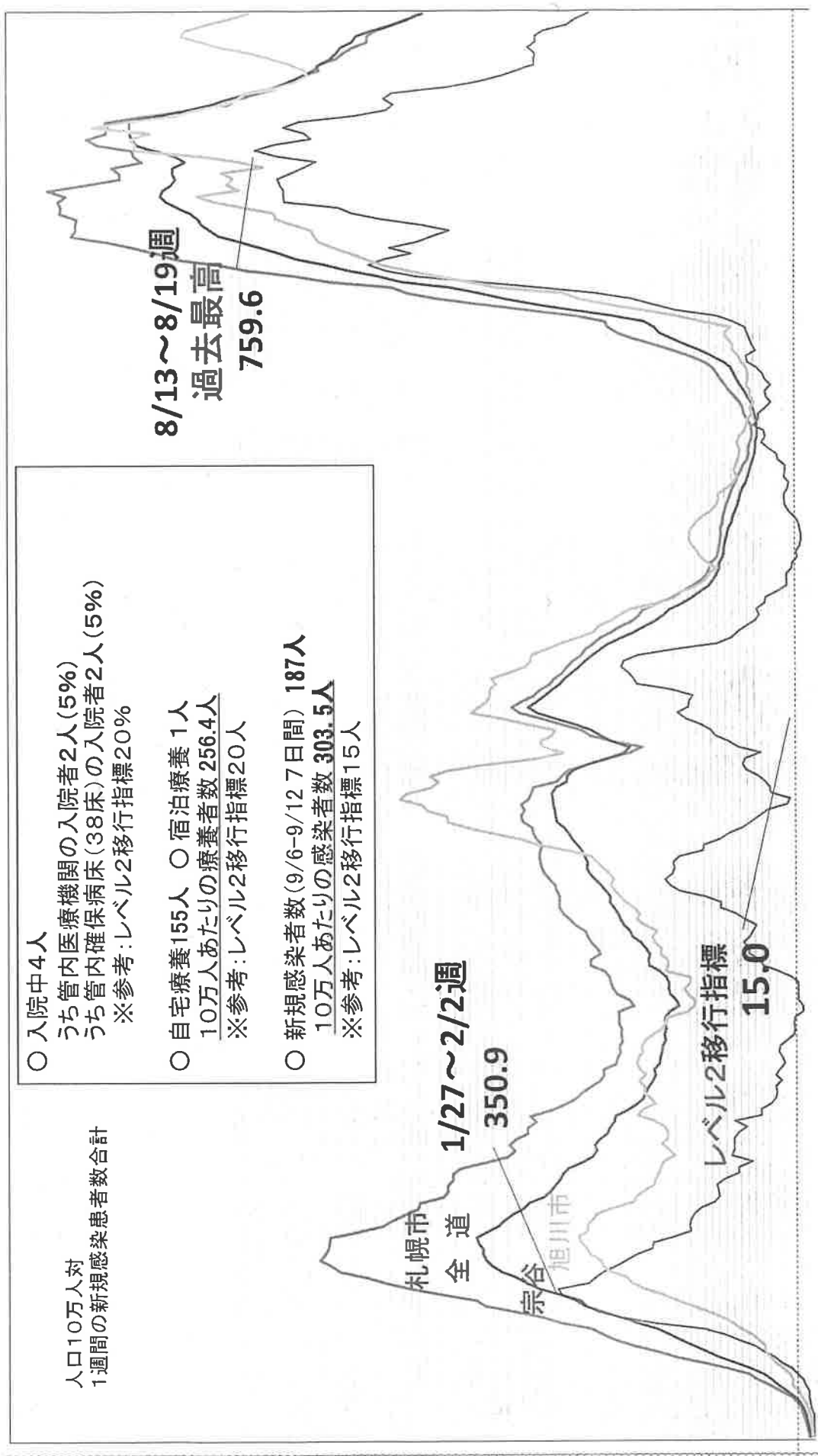
報道発表資料の配付日時 9月13日(火) 13時00分

発表項目 (行事名)	新型コロナウイルス感染症の感染状況等について		
記者レクチャー のお知らせ		発表者	
		発表場所	
概要	<p>○宗谷総合振興局管内における最新の感染状況や地域における取組など、次の内容について発表いたします。</p> <p>【説明のポイント】</p> <p>○直近の感染状況について、先週前半は前週比横ばいで推移したものの、後半には減少傾向に。療養期間の見直しもあり、10万人あたりの療養者数は約半減。</p> <p>○感染経路不明者数はほぼ横ばい。</p> <p>○年代別新規感染者数についても大きな変化はない。</p> <p>○1週間のうちに祝日が2日ある、いわゆる「シルバーウィーク」を控え、人の動きの活発化が予想されており、飲食時を含む会話の際のマスク着用等、基本的な感染対策の徹底が必要。</p> <p>○高齢者施設等でのクラスター事例も続発しており、高齢者等では感染による基礎疾患の悪化等が懸念されることから、職員の健康管理等、施設での感染対策の更なる徹底が必要。</p>		
参考			

報道(取材) に当たって のお願い			
他のクラブ との関係	同時配付	(場所)	
	同時レク		

担当 (連絡先)	宗谷総合振興局保健環境部保健行政室企画総務課長 齊藤 博美 (内線 3600 / ダイヤルイン 0162-33-2975) 担当者 地域創生部地域政策課長 伊東 大祐 (内線 2181 / ダイヤルイン 0162-33-2523 FAX 0162-33-2644)		
-------------	---	--	--

道北医療圏の新型コロナウイルス感染者の推移 (人口10万人対,週合計)



- 入院中4人
うち管内医療機関の入院者2人(5%)
うち管内確保病床(38床)の入院者2人(5%)
※参考:レベル2移行指標20%
- 自宅療養155人 ○ 宿泊療養1人
10万人あたりの療養者数 256.4人
※参考:レベル2移行指標20人
- 新規感染者数(9/6-9/12 7日間) 187人
10万人あたりの感染者数 303.5人
※参考:レベル2移行指標15人

1月1日~1月7日
1月7日~1月10日
1月10日~1月13日
1月13日~1月16日
1月16日~1月19日
1月19日~1月22日
1月22日~1月25日
1月25日~1月31日
1月31日~2月3日
2月3日~2月6日
2月6日~2月9日
2月9日~2月12日
2月12日~2月15日
2月15日~2月18日
2月18日~2月21日
2月21日~2月24日
2月24日~2月27日
2月27日~3月1日
3月1日~3月4日
3月4日~3月7日
3月7日~3月10日
3月10日~3月13日
3月13日~3月16日
3月16日~3月19日
3月19日~3月22日
3月22日~3月25日
3月25日~3月28日
3月28日~3月31日
4月1日~4月4日
4月4日~4月7日
4月7日~4月10日
4月10日~4月13日
4月13日~4月16日
4月16日~4月19日
4月19日~4月22日
4月22日~4月25日
4月25日~4月28日
4月28日~5月1日
5月1日~5月4日
5月4日~5月7日
5月7日~5月10日
5月10日~5月13日
5月13日~5月16日
5月16日~5月19日
5月19日~5月22日
5月22日~5月25日
5月25日~5月28日
5月28日~5月31日
6月1日~6月4日
6月4日~6月7日
6月7日~6月10日
6月10日~6月13日
6月13日~6月16日
6月16日~6月19日
6月19日~6月22日
6月22日~6月25日
6月25日~6月28日
6月28日~7月1日
7月1日~7月4日
7月4日~7月7日
7月7日~7月10日
7月10日~7月13日
7月13日~7月16日
7月16日~7月19日
7月19日~7月22日
7月22日~7月25日
7月25日~7月28日
7月28日~8月1日
8月1日~8月4日
8月4日~8月7日
8月7日~8月10日
8月10日~8月13日
8月13日~8月16日
8月16日~8月19日
8月19日~8月22日
8月22日~8月25日
8月25日~8月28日
8月28日~9月1日
9月1日~9月4日
9月4日~9月7日
9月7日~9月10日
9月10日~9月12日

宗谷管内新型コロナウイルス感染症新規感染者数

曜日	日	月	火	水	木	金	土
日付	7/3	4	5	6	7	8	9
新規感染者数	3 (0.4倍)	1 (1.0倍)	2 (0.3倍)	2 (0.3倍)	9 (1.8倍)	10 (1.1倍)	7 (0.6倍)
日付	10	11	12	13	14	15	16
新規感染者数	8 (2.7倍)	3 (3.0倍)	7 (3.5倍)	10 (5.0倍)	10 (1.1倍)	2 (0.2倍)	10 (1.4倍)
日付	17	18	19	20	21	22	23
新規感染者数	10 (1.3倍)	5 (1.7倍)	9 (1.3倍)	20 (2.0倍)	24 (2.4倍)	36 (18.0倍)	30 (3.0倍)
日付	24	25	26	27	28	29	30
新規感染者数	27 (2.7倍)	36 (7.2倍)	53 (5.9倍)	74 (3.7倍)	76 (3.2倍)	62 (1.7倍)	45 (1.5倍)
日付	31	8/1	2	3	4	5	6
新規感染者数	14 (0.5倍)	13 (0.4倍)	71 (1.3倍)	51 (0.7倍)	63 (0.8倍)	48 (0.8倍)	68 (1.5倍)
日付	7	8	9	10	11	12	13
新規感染者数	48 (3.4倍)	38 (2.9倍)	82 (1.2倍)	96 (1.9倍)	64 (1.0倍)	48 (1.0倍)	71 (1.0倍)
日付	14	15	16	17	18	19	20
新規感染者数	50 (1.0倍)	27 (0.7倍)	71 (0.9倍)	86 (0.9倍)	97 (1.5倍)	66 (1.4倍)	55 (0.8倍)
日付	21	22	23	24	25	26	27
新規感染者数	19 (0.4倍)	33 (1.2倍)	88 (1.2倍)	73 (0.8倍)	51 (0.6倍)	39 (0.6倍)	49 (0.9倍)
日付	28	29	30	31	9/1	2	3
新規感染者数	27 (1.4倍)	26 (0.8倍)	41 (0.5倍)	46 (0.6倍)	32 (0.6倍)	26 (0.7倍)	35 (0.7倍)
日付	4	5	6	7	8	9	10
新規感染者数	27 (1.0倍)	25 (1.0倍)	47 (1.1倍)	40 (0.9倍)	32 (1.0倍)	19 (0.7倍)	15 (0.4倍)
日付	11	12	13	14	15	16	17
新規感染者数	20 (0.7倍)	14 (0.6倍)	20程度				

※新規感染者数の下の()は前週同曜日比

1週間累計報(速報添付)

○市町村別の患者の状況

※毎週月曜日のみ公表

前週: 令和4年9月4日(日) ~ 令和4年9月10日(土) までの7日間累計
 前々週: 令和4年8月28日(日) ~ 令和4年9月3日(土) までの7日間累計
 前々々週: 令和4年8月21日(日) ~ 令和4年8月27日(土) までの7日間累計

	前週			前々週			前々々週			(人)						
	前週	前々週	前々々週	前週	前々週	前々々週	前週	前々週	前々々週	前週	前々週	前々々週				
空知	夕張市	4	2	17	室蘭市	446	539	624	士別市	133	83	89	北見市	450	707	812
	岩見沢市	495	359	432	苫小牧市	1,080	1,234	1,574	名寄市	71	121	208	網走市	165	235	224
	美幌市	100	93	130	登別市	329	424	331	富良野市	70	118	157	紋別市	153	184	168
	芦別市	124	33	71	伊達市	268	174	314	幌加内町	4	7	1	美幌町	123	60	88
	赤平市	34	34	61	豊浦町	9	27	33	鷹栖町	27	36	44	津別町	12	10	31
	三笠市	85	39	79	壮瞥町	46	20	31	東神楽町	61	54	86	斜里町	29	40	85
	滝川市	345	318	338	白老町	56	72	123	当麻町	29	28	39	清里町	7	3	7
	砂川市	55	62	90	厚真町	12	21	35	比布町	16	23	8	小清水町	1	8	13
	歌志内市	5	14	14	洞爺湖町	35	52	67	愛別町	14	15	9	馴子府町	25	43	28
	深川市	68	131	191	安平町	37	70	78	上川町	18	10	27	置戸町	18	6	17
	南幌町	22	35	86	むかわ町	20	43	73	東川町	76	65	76	佐呂間町	8	11	14
	奈井江町	14	46	50	管内計	2,338	2,676	3,283	美瑛町	40	31	45	遠軽町	91	119	153
	上砂川町	10	18	10	日高町	24	33	88	上富良野町	65	55	62	湧別町	53	91	31
	由仁町	5	20	24	平取町	11	26	57	中富良野町	18	17	27	滝上町	16	15	12
	長沼町	84	74	31	新冠町	11	42	30	南富良野町	5	10	30	興部町	1	15	37
	栗山町	63	80	118	浦河町	39	59	91	占冠町	15	10	6	西興部村	0	1	0
	月形町	6	7	39	様似町	12	33	43	和寒町	27	25	16	雄武町	23	15	22
	浦臼町	12	5	9	えりも町	6	11	13	剣淵町	34	28	8	大空町	8	14	34
	新十津川町	36	39	77	新ひだか町	62	125	153	下川町	4	11	12	管内計	1,183	1,577	1,776
	妹背牛町	7	5	22	管内計	165	329	475	美深町	1	9	9	帯広市	1,179	1,607	2,352
秩父別町	6	6	6	北斗市	257	400	404	音威子府村	0	0	7	音更町	332	503	562	
雨竜町	17	9	16	松前町	16	39	85	中川町	0	2	4	士幌町	18	25	50	
北竜町	3	3	4	福島町	22	20	16	管内計	728	758	970	上士幌町	41	29	52	
沼田町	32	73	20	知内町	35	20	25	留萌市	102	136	151	鹿追町	38	26	40	
管内計	1,632	1,505	1,935	木古内町	9	12	44	増毛町	6	7	29	新得町	51	60	52	
石狩	江別市	743	1,045	981	七飯町	228	266	352	小平町	10	3	11	清水町	53	61	77
	千歳市	546	542	980	鹿部町	4	4	18	苫前町	3	9	3	芽室町	147	228	262
	恵庭市	394	524	572	森町	55	88	134	羽幌町	14	49	23	中札内村	19	32	60
	北広島市	406	332	470	八雲町	73	108	105	初山別村	0	5	0	更別村	23	17	18
	石狩市	275	333	502	長万部町	10	17	15	遠別町	9	12	18	大樹町	8	13	35
	当別町	43	49	65	管内計	709	974	1,198	天塩町	11	4	6	広尾町	10	53	36
	新篠津村	3	6	17	江差町	15	25	46	管内計	155	225	241	藤別町	197	290	408
	管内計	2,410	2,831	3,587	上ノ国町	2	5	13	稚内市	83	110	197	池田町	22	40	62
	島牧村	0	9	5	厚沢部町	4	12	25	猿払村	18	36	41	豊頃町	30	18	20
	寿都町	1	4	4	乙部町	3	5	10	浜頓別町	3	9	21	本別町	141	57	90
黒松内町	10	20	55	奥尻町	0	3	5	中頓別町	11	9	12	足寄町	21	33	45	
蘭越町	7	13	19	今金町	31	19	17	枝幸町	24	31	18	陸別町	23	12	20	
ニセコ町	25	44	29	せたな町	109	80	40	豊富町	25	10	11	浦幌町	31	22	49	
真狩村	5	7	33	管内計	164	149	158	礼文町	12	4	7	管内計	2,384	3,126	4,290	
留寿都村	10	16	13	檜山	利尻町	17	14	14	管内計	205	233	352	釧路市	1,028	1,132	1,275
喜茂別町	14	10	7	厚沢部町	4	12	25	利尻富士町	0	8	14	釧路町	122	145	131	
京極町	48	12	8	乙部町	3	5	10	幌延町	12	2	17	厚岸町	24	42	72	
倶知安町	84	161	136	今金町	31	19	17	管内計	205	233	352	浜中町	34	14	25	
共和町	21	29	18	せたな町	109	80	40	宗谷	利尻町	17	14	14	標茶町	56	88	78
岩内町	41	38	52	管内計	164	149	158	利尻富士町	0	8	14	弟子屈町	40	52	51	
泊村	1	5	7	管内計	164	149	158	幌延町	12	2	17	鶴居村	35	50	24	
神恵内村	1	0	2	管内計	164	149	158	管内計	205	233	352	白糠町	58	52	49	
積丹町	16	13	4	管内計	164	149	158	管内計	205	233	352	管内計	1,397	1,573	1,705	
古平町	13	21	53	管内計	164	149	158	管内計	205	233	352	管内計	1,397	1,573	1,705	
仁木町	10	28	8	管内計	164	149	158	管内計	205	233	352	管内計	1,397	1,573	1,705	
余市町	77	119	134	管内計	164	149	158	管内計	205	233	352	管内計	1,397	1,573	1,705	
赤井川村	6	13	9	管内計	164	149	158	管内計	205	233	352	管内計	1,397	1,573	1,705	
管内計	390	562	596	管内計	164	149	158	管内計	205	233	352	管内計	1,397	1,573	1,705	
後志	根室市	84	79	150	管内計	164	149	158	管内計	205	233	352	管内計	1,397	1,573	1,705
	別海町	39	48	164	管内計	164	149	158	管内計	205	233	352	管内計	1,397	1,573	1,705
	中標津町	85	132	188	管内計	164	149	158	管内計	205	233	352	管内計	1,397	1,573	1,705
	標津町	25	24	35	管内計	164	149	158	管内計	205	233	352	管内計	1,397	1,573	1,705
	羅臼町	32	39	16	管内計	164	149	158	管内計	205	233	352	管内計	1,397	1,573	1,705
	管内計	265	322	553	管内計	164	149	158	管内計	205	233	352	管内計	1,397	1,573	1,705
	管内計	265	322	553	管内計	164	149	158	管内計	205	233	352	管内計	1,397	1,573	1,705
	管内計	265	322	553	管内計	164	149	158	管内計	205	233	352	管内計	1,397	1,573	1,705
	管内計	265	322	553	管内計	164	149	158	管内計	205	233	352	管内計	1,397	1,573	1,705
	管内計	265	322	553	管内計	164	149	158	管内計	205	233	352	管内計	1,397	1,573	1,705
管内計	265	322	553	管内計	164	149	158	管内計	205	233	352	管内計	1,397	1,573	1,705	

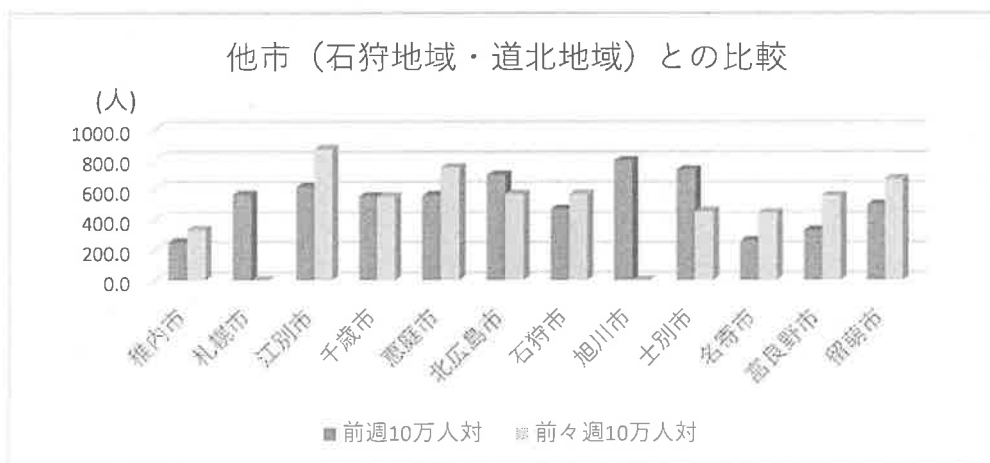
※札幌市、旭川市、函館市、小樽市については、それぞれの市において公表しています。

道立保健所管内分	14,125	16,842	21,119
その他	131	288	462
内道外	79	193	315
合計	14,256	17,130	21,581

1週間累計報 稚内市と他市の比較

(人)

市名 (人口)	前週 (9/4-9/10)	前週10万人対	前々週 (8/28-9/3)	前々週10万人対	
稚内市 (33,032人)	83	251.3	110	333.0	
石狩地域	札幌市 (1,961,575人)	11,131	567.5	0	0.0
	江別市 (119,815人)	743	620.1	1,045	872.2
	千歳市 (97,942人)	546	557.5	542	553.4
	恵庭市 (70,097人)	394	562.1	524	747.5
	北広島市 (58,130人)	406	698.4	332	571.1
	石狩市 (58,282人)	275	471.8	333	571.4
道北地域	旭川市 (331,397人)	2,632	794.2	0	0.0
	士別市 (18,134人)	133	733.4	83	457.7
	名寄市 (27,059人)	71	262.4	121	447.2
	富良野市 (21,071人)	70	332.2	118	560.0
	留萌市 (20,257人)	102	503.5	136	671.4




※前週：令和4年9月4日（日）～9月10日（土）

前々週：令和4年8月28日（日）～9月3日（土）

新規感染者数と感染経路不明者数

資料4

- 新規感染者数（宗谷管内）9月12日（7日間合計）187人
（人口10万人あたり303.5人）
- 感染経路不明者数（宗谷管内）9月12日（7日間合計）46人（24.6%）



年代（30代以下、60代以上）別新規感染者数

資料5

