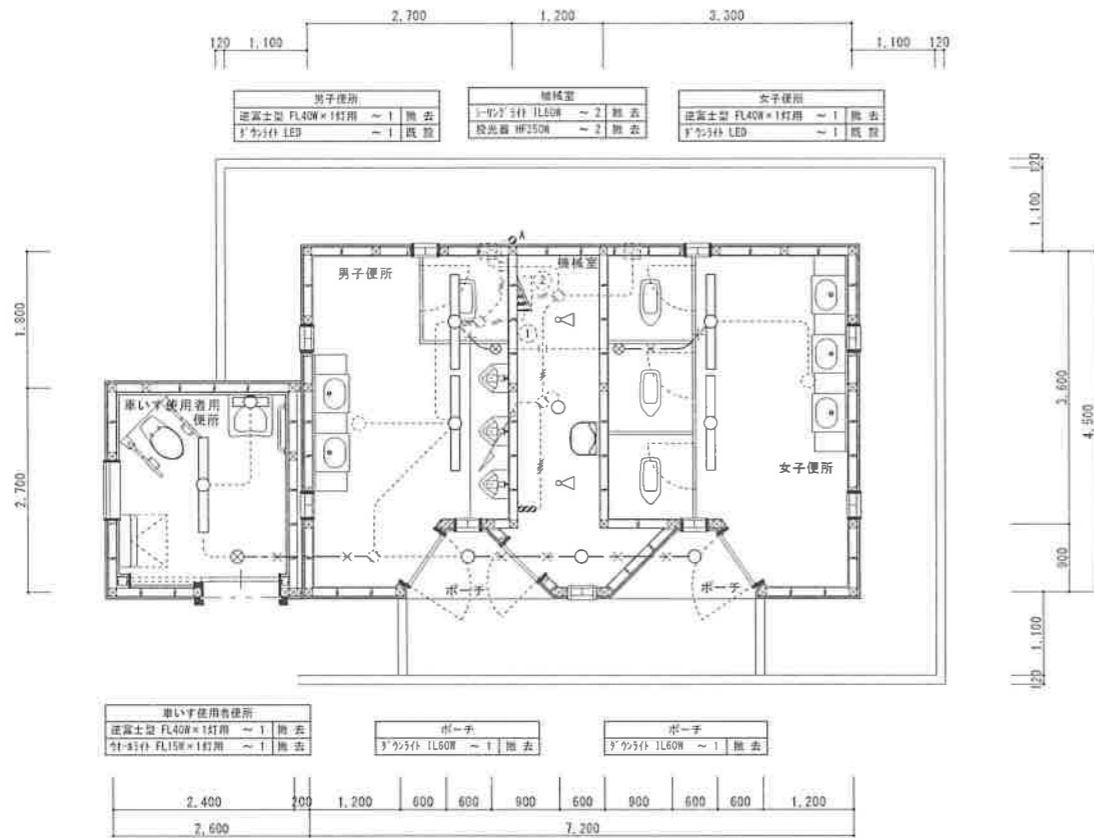
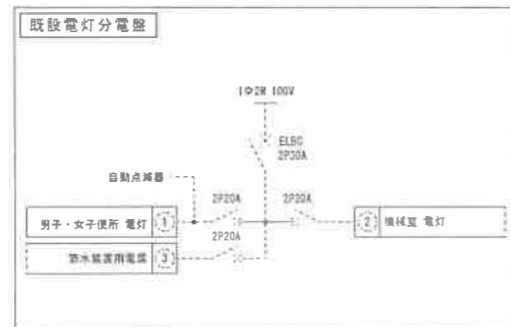
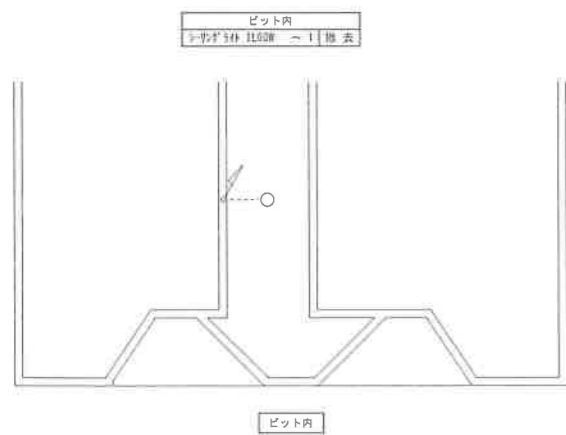


記号	名称	仕様	備 考
■	既設電灯分電盤	壁掛型・旧機	既 設
□	埋込スイッチ	1P15A×3	既 設
○A	自動点滅器		既 設
○	配線切替		

図中特記なき配線は下記とする。		
---	VVF 1 6-2C	(天井埋べい配線) 撤 去
---	VVF 1 6-2C	(天井埋べい配線) 既 設
---	VVF 1 6-3C	(天井埋べい配線) 既 設
---	VVF 1 6-2C ~ 2	(天井埋べい配線) 既 設
---	VVF 2 0-2C	(天井埋べい配線) 既 設



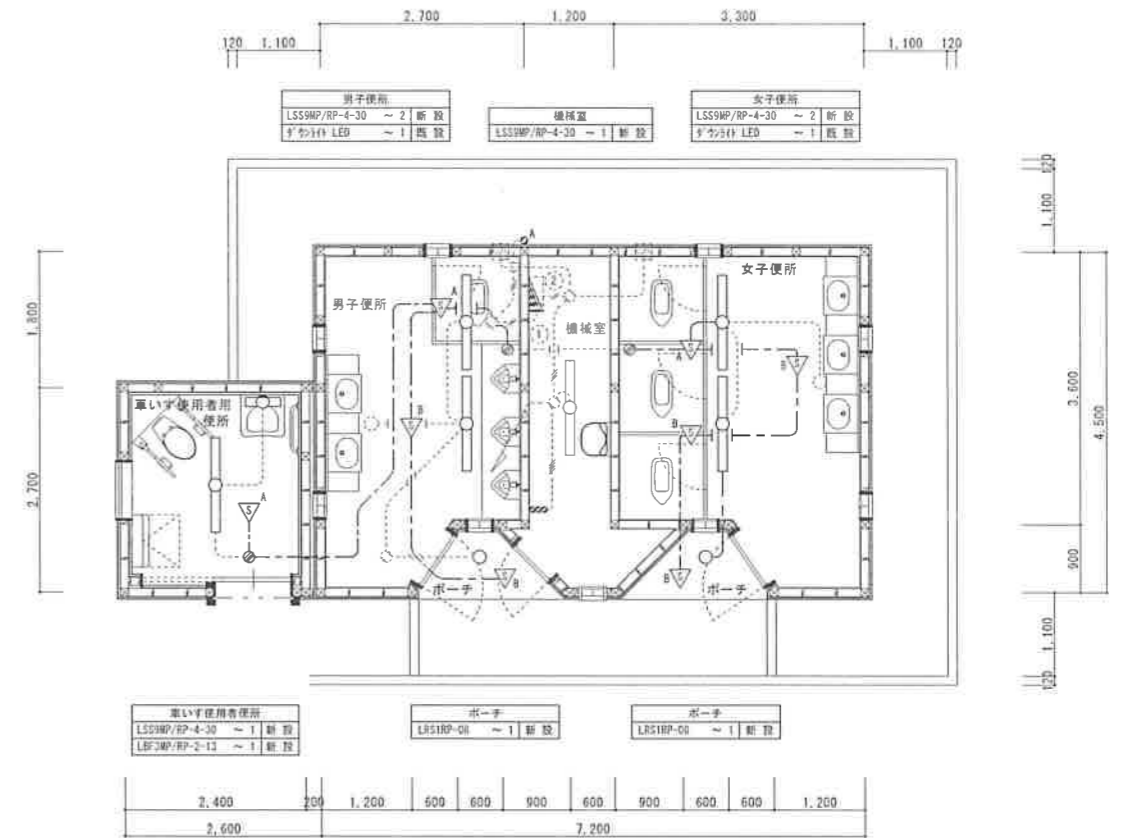
電灯設備配線図 (撤去)



記号	名称	仕様	備 考
■	既設電灯分電盤	壁掛型・旧機	既 設
▽A	人感センサー	数値 8A	新 設
▽B	人感センサー	子機 DC12V	新 設
○	VVF-2A用V1ケーブル	中透明カバー付	新 設
□	埋込スイッチ	1P15A×3	既 設
○A	自動点滅器		既 設

図中特記なき配線は下記とする。		
---	EM-EF 1 6-2C	(天井埋べい配線) 新 設
---	VVF 1 6-2C	(天井埋べい配線) 既 設
---	VVF 1 6-3C	(天井埋べい配線) 既 設
---	VVF 1 6-2C ~ 2	(天井埋べい配線) 既 設
---	VVF 2 0-2C	(天井埋べい配線) 既 設

SP-1	LED4-9541	40形電球1灯器具用
電球色 (2700K) . Ra80 器具光束3.21lm 消費電力4.3W. 電圧100V 壁面・天井面取付専用 防湿型・防塵型 プラスチック (ホワイト)		



電灯設備配線図 (改修)

