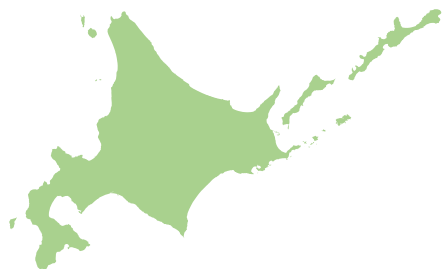


# 次期北海道医療計画について



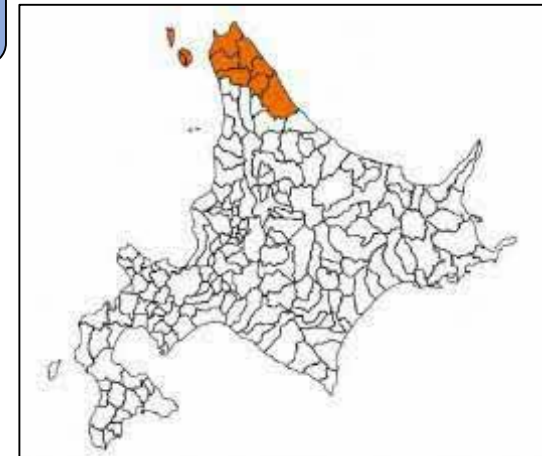
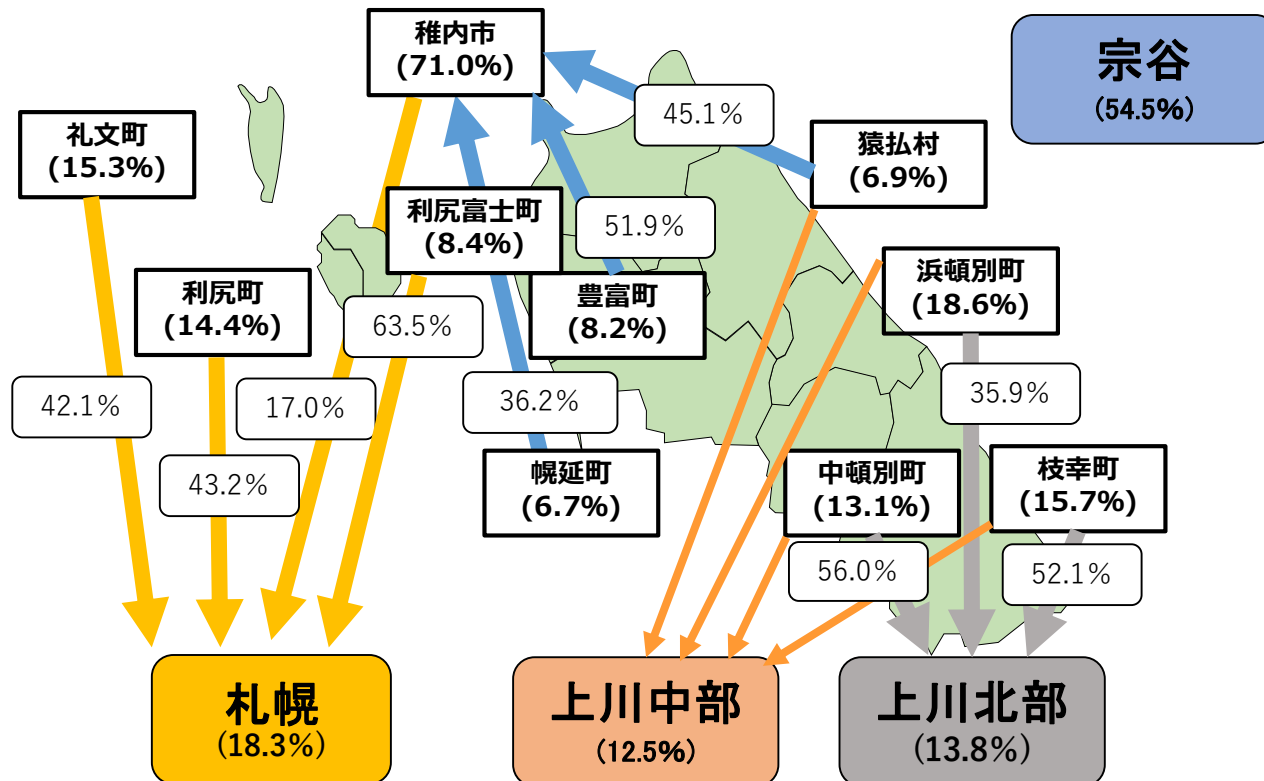
令和4年(2022年)8月4日(木)

北海道保健福祉部地域医療推進局地域医療課

# 宗谷圏域の受療動向① (R元)

○宗谷圏域においては、北部は稚内市、離島部は札幌、南部は上川北部への流出割合が高い状況。

市区町村名	医療機関市町村名 (受診した医療機関の所在地)													
	稚内市	猿払村	浜頓別町	中頓別町	枝幸町	豊富町	礼文町	利尻町	利尻富士町	幌延町	札幌	上川中部	上川北部	その他
稚内市	71.0%		0.0%	0.0%		0.0%				0.0%	17.0%	7.6%	3.9%	0.5%
猿払村	45.1%	6.9%	2.1%	0.1%							9.7%	21.5%	13.4%	1.3%
浜頓別町	3.4%		18.6%	0.1%	0.4%						5.7%	35.8%	35.9%	0.2%
中頓別町	1.5%		0.4%	13.1%	0.1%						7.2%	20.6%	56.0%	1.0%
枝幸町	0.0%		0.0%	0.0%	15.7%					0.1%	8.6%	21.7%	52.1%	1.8%
豊富町	51.9%		0.1%			8.2%					15.8%	15.5%	8.5%	0.0%
礼文町	33.1%						15.3%				42.1%	3.3%	2.1%	4.2%
利尻町	29.0%							14.4%			43.2%	12.5%		1.0%
利尻富士町	19.2%							8.4%			63.5%	6.0%	0.5%	2.5%
幌延町	36.2%					0.2%				6.7%	16.2%	19.7%	19.8%	1.3%
計	54.5%										18.3%	12.5%	13.8%	0.9%

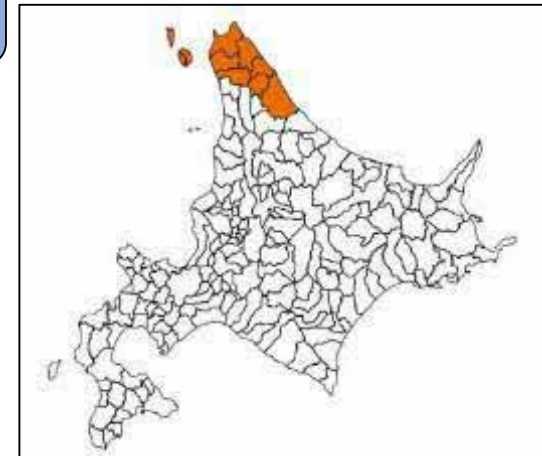
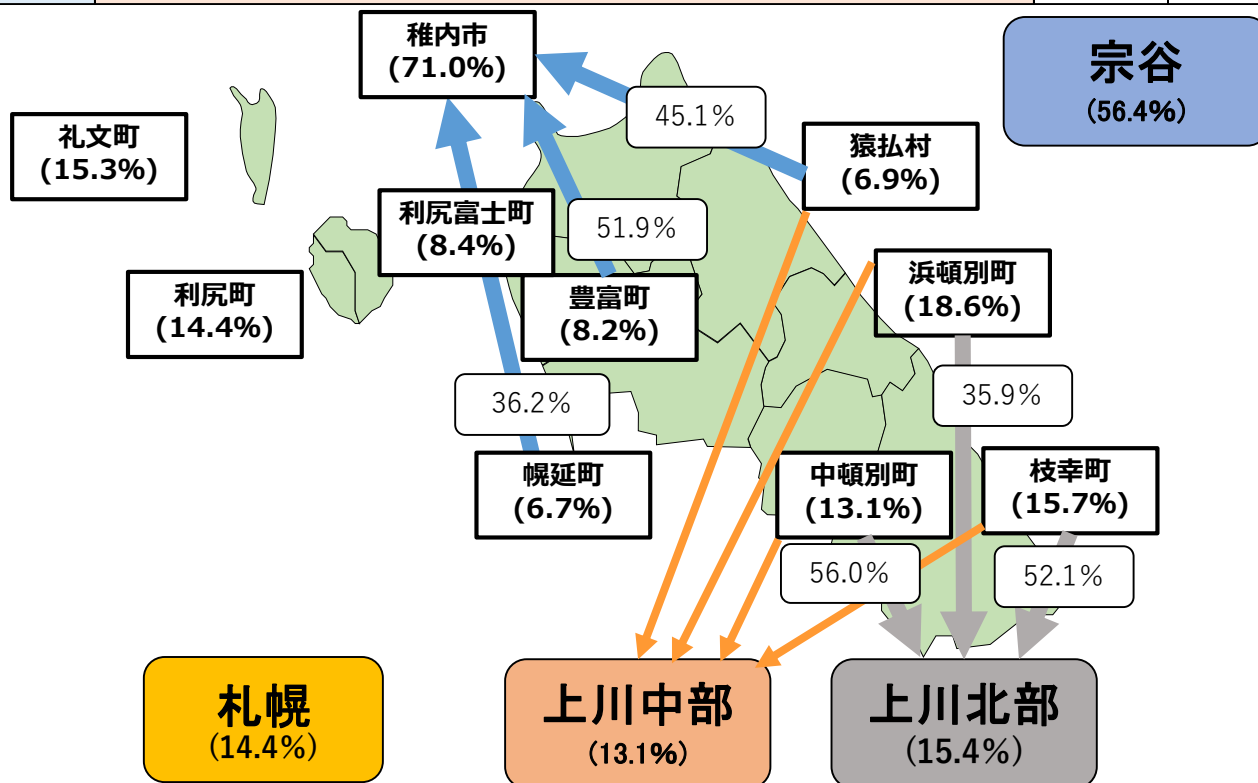


※圏域名及び市町村名の下括弧は、入院自給率(圏域外は流出割合)。  
 ※太矢印は、圏域外への流出で最も多いもの。  
 ※細矢印は、圏域外への流出が2番目に多く、かつ、流出率が20%を超えるもの。

# 宗谷圏域の受療動向② (R元／離島を除いた場合)

○離島を除いた場合、自給率が54.5%→56.4%へ1.9%増、札幌圏への流出が18.3%→14.4%へ3.9%減となる

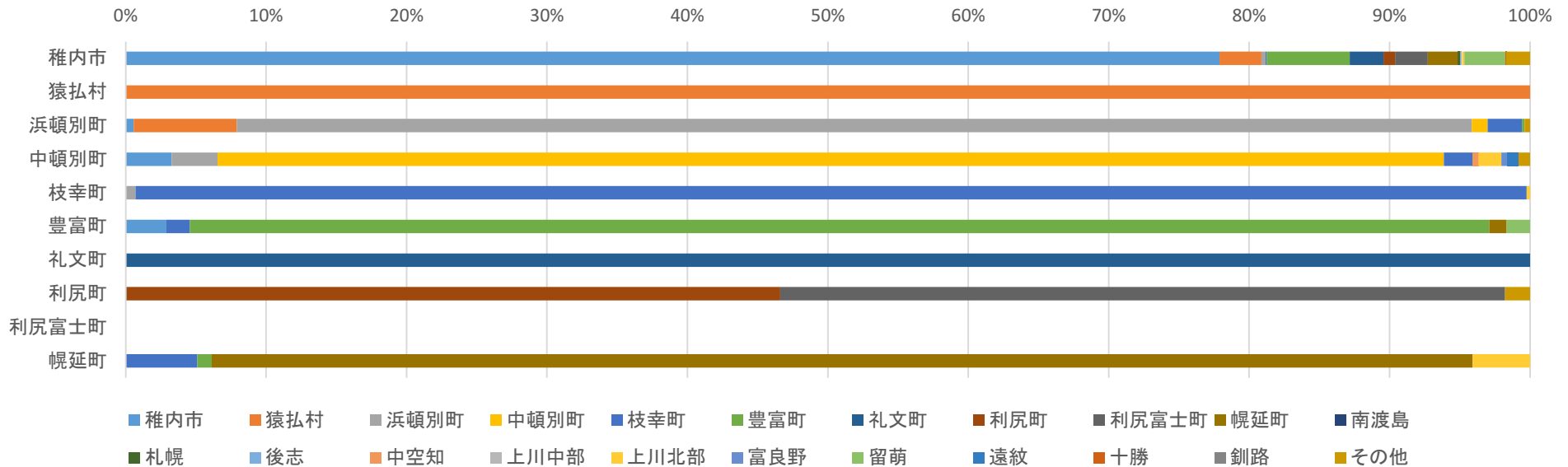
市区町村名	医療機関市町村名 (受診した医療機関の所在地)										
	稚内市	猿払村	浜頓別町	中頓別町	枝幸町	豊富町	幌延町	札幌	上川中部	上川北部	その他
稚内市	71.0%		0.0%	0.0%		0.0%	0.0%	17.0%	7.6%	3.9%	0.5%
猿払村	45.1%	6.9%	2.1%	0.1%				9.7%	21.5%	13.4%	1.3%
浜頓別町	3.4%		18.6%	0.1%	0.4%			5.7%	35.8%	35.9%	0.2%
中頓別町	1.5%		0.4%	13.1%	0.1%			7.2%	20.6%	56.0%	1.0%
枝幸町	0.0%		0.0%	0.0%	15.7%		0.1%	8.6%	21.7%	52.1%	1.8%
豊富町	51.9%		0.1%			8.2%		15.8%	15.5%	8.5%	0.0%
幌延町	36.2%					0.2%	6.7%	16.2%	19.7%	19.8%	1.3%
計	56.4%							14.4%	13.1%	15.4%	0.7%



※圏域名及び市町村名の下括弧は、入院自給率(圏域外は流出割合)。  
 ※太矢印は、圏域外への流出で最も多いもの。  
 ※細矢印は、圏域外への流出が2番目に多く、かつ、流出率が20%を超えるもの。

# 01入院患者の受療動向（流入）

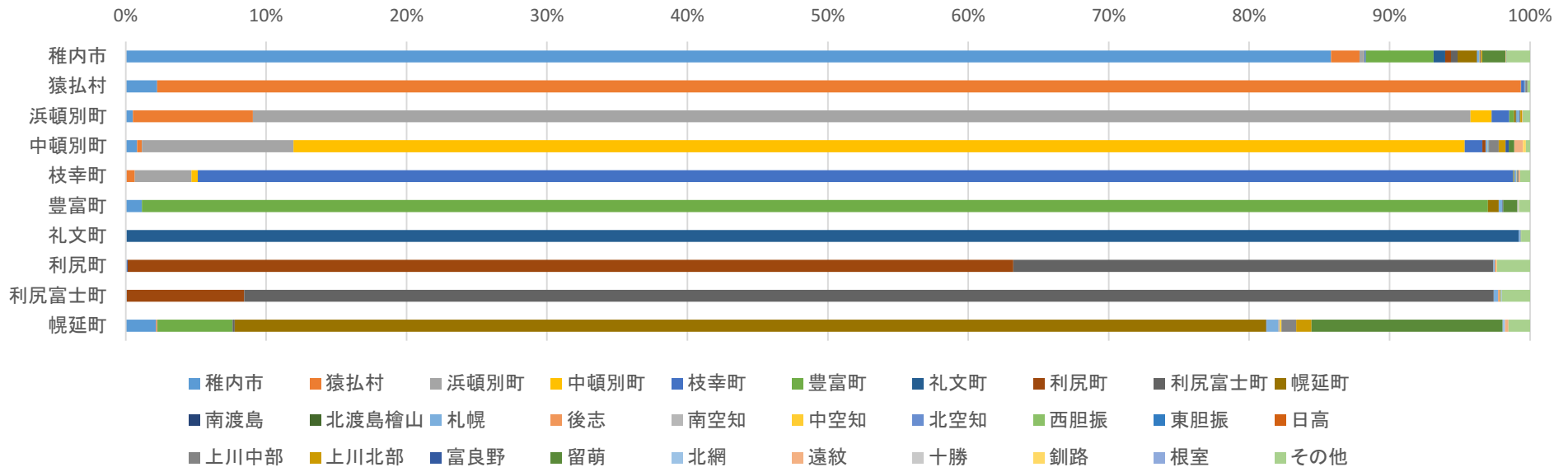
< 宗谷 / R2 >



市区町村名	負担者市町村名（居住する市町村名）																						総計（人）
	稚内市	猿払村	浜頓別町	中頓別町	枝幸町	豊富町	礼文町	利尻町	利尻富士町	幌延町	南渡島	札幌	後志	中空知	上川中部	上川北部	富良野	留萌	遠紋	十勝	釧路	その他	
稚内市	77.88%	3.00%	0.27%		0.11%	5.91%	2.41%	0.82%	2.32%	2.12%	0.01%	0.21%	0.05%		0.06%	0.14%	0.02%	2.94%		0.04%	0.00%	1.69%	20,165
猿払村		100.00%																					209
浜頓別町	0.56%	7.34%	87.95%	1.13%	2.45%	0.19%																0.38%	531
中頓別町	3.27%		3.27%	87.35%	2.04%									0.41%		1.63%	0.41%		0.82%			0.82%	245
枝幸町			0.70%		99.07%											0.23%							858
豊富町	2.90%				1.66%	92.53%				1.24%								1.66%					241
礼文町							100.00%																298
利尻町								46.61%	51.62%													1.77%	339
利尻富士町																							
幌延町					5.10%	1.02%				89.80%						4.08%							98
総数（人）	15,723	852	536	220	899	1,416	784	323	643	519	2	42	10	1	12	39	5	596	2	8	1	351	22,984

# 02外来患者の受療動向（流入）

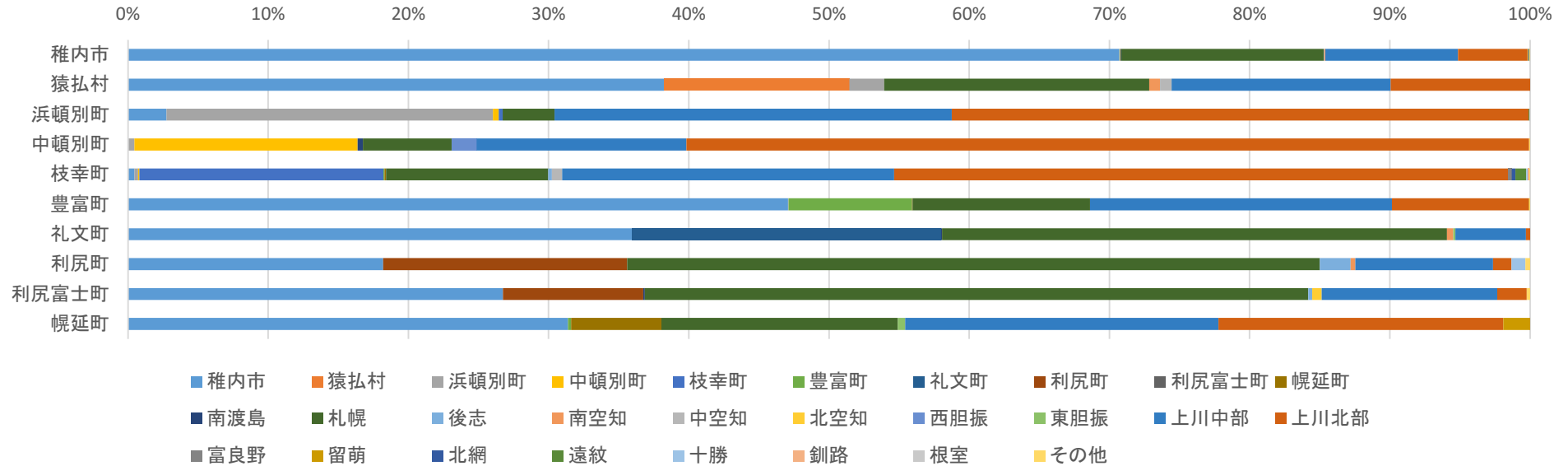
< 宗谷 / R2 >



市区町村名	負担者市町村名（居住する市町村名）																											総計（人）				
	稚内市	猿払村	浜頓別町	中頓別町	枝幸町	豊富町	礼文町	利尻町	利尻富士町	幌延町	南渡島	北渡島檜山	札幌	後志	南空知	中空知	北空知	西胆振	東胆振	日高	上川中部	上川北部	富良野	留萌	北網	遠敷	十勝		釧路	根室	その他	
稚内市	85.83%	2.03%	0.31%	0.01%	0.12%	4.82%	0.84%	0.41%	0.47%	1.37%	0.02%	0.00%	0.16%	0.00%	0.01%	0.01%	0.00%	0.01%	0.00%	0.00%	0.09%	0.09%	0.00%	1.64%	0.02%	0.03%	0.00%	0.00%	0.00%	1.69%	117,621	
猿払村	2.23%	97.12%	0.02%		0.20%						0.02%		0.08%								0.14%										0.18%	4,969
浜頓別町	0.52%	8.54%	86.70%	1.50%	1.27%	0.34%				0.12%	0.04%	0.01%	0.19%				0.01%				0.08%	0.13%				0.03%	0.01%			0.51%	10,008	
中頓別町	0.81%	0.34%	10.80%	83.40%	1.27%			0.22%					0.16%		0.04%			0.05%			0.69%	0.49%	0.22%	0.40%		0.61%		0.22%		0.29%	5,530	
枝幸町	0.05%	0.59%	4.04%	0.46%	93.65%	0.02%	0.01%			0.07%			0.16%		0.02%		0.01%	0.01%			0.08%	0.02%		0.01%		0.09%				0.71%	16,942	
豊富町	1.14%					95.86%				0.77%			0.25%									0.02%	0.06%	1.00%		0.09%	0.02%			0.78%	6,378	
礼文町	0.06%						99.15%				0.02%		0.12%									0.02%								0.63%	8,436	
利尻町	0.08%				0.05%			63.08%	34.19%				0.12%	0.08%											0.03%			0.04%		2.34%	7,619	
利尻富士町	0.06%							8.37%	89.00%				0.31%	0.12%		0.02%		0.06%			0.04%				0.04%					2.00%	5,162	
幌延町	2.17%	0.07%	0.02%			5.35%				0.15%	73.46%	0.03%	0.84%	0.02%	0.08%	0.10%					1.06%	1.09%		13.60%	0.19%	0.24%				1.53%	5,943	
総計（人）	101,390	8,195	10,330	4,854	16,218	12,143	9,349	5,735	7,758	6,045	28	4	354	18	12	27	1	13	6	3	232	223	20	2,821	36	105	12	20	1	2,655	188,608	

# 03入院患者の受療動向（流出）

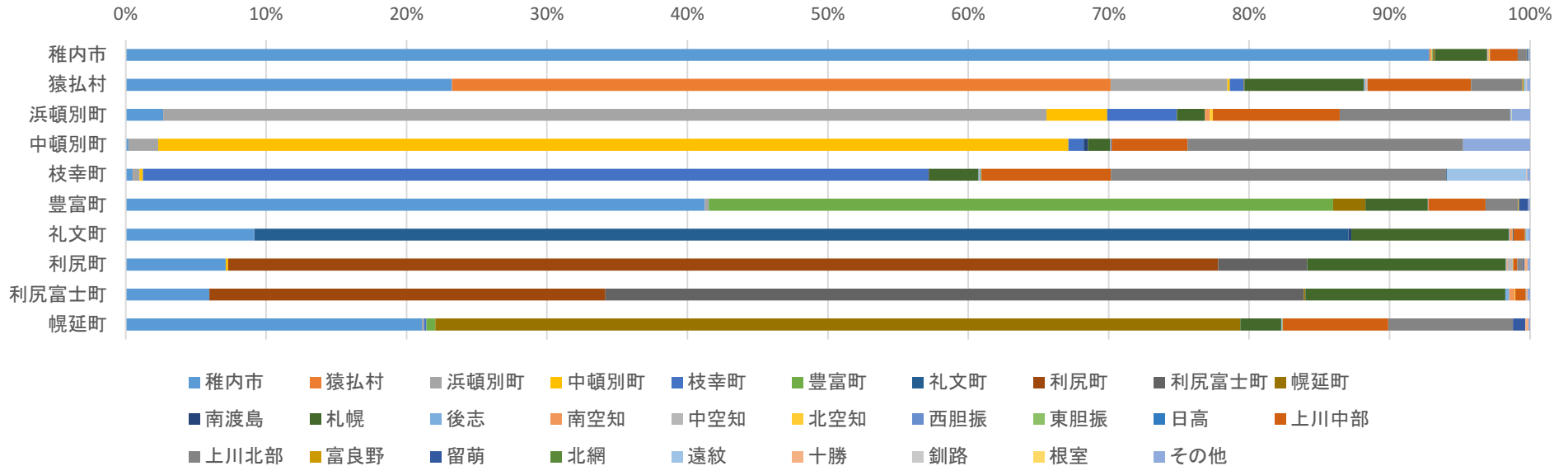
<宗谷／R2>



市区町村名	医療機関市町村名（受診した医療機関の所在地）																												
	稚内市	猿払村	浜頓別町	中頓別町	枝幸町	豊富町	礼文町	利尻町	利尻富士町	幌延町	南渡島	札幌	後志	南空知	中空知	北空知	西胆振	東胆振	上川中部	上川北部	富良野	留萌	北網	遠紋	十勝	釧路	根室	その他	総計（人）
稚内市	70.72%		0.01%	0.04%		0.03%					0.05%	14.43%	0.04%	0.07%		0.01%			9.45%	4.97%		0.06%	0.05%	0.01%				0.05%	22,207
猿払村	38.23%	13.23%	2.47%									18.92%		0.76%	0.82%				15.63%	9.94%									1,580
浜頓別町	2.74%		23.29%	0.40%	0.30%							3.69%							28.33%	41.15%				0.05%			0.05%		2,005
中頓別町			0.45%	15.93%							0.37%	6.33%					1.79%		14.97%	60.09%								0.07%	1,343
枝幸町	0.45%		0.27%	0.10%	17.40%	0.08%				0.10%		11.57%	0.27%		0.74%				23.66%	43.81%	0.25%		0.27%	0.78%	0.10%	0.12%		0.04%	4,885
豊富町	47.08%		0.04%			8.81%				0.04%		12.65%							21.54%	9.76%		0.04%						0.04%	2,530
礼文町	35.95%						22.04%				0.07%	36.02%		0.44%				0.15%	5.03%	0.30%									1,352
利尻町	18.19%							17.42%				49.39%	2.21%	0.33%					9.81%	1.32%					0.99%			0.33%	907
利尻富士町	26.74%							10.00%			0.11%	47.31%	0.29%			0.69%			12.51%	2.11%								0.23%	1,750
幌延町	31.38%					0.22%			6.45%			16.86%						0.51%	22.36%	20.31%		1.91%							1,364
総数（人）	19,124	209	529	235	856	237	298	333	94	20	6,541	46	36	49	15	24	9	5,497	5,609	12	40	25	41	14	6	1	23	39,923	

# 04外来患者の受療動向（流出）

< 宗谷 / R2 >



市区町村名	医療機関市町村名（受診した医療機関の所在地）																												総計（人）	
	稚内市	猿払村	浜頓別町	中頓別町	枝幸町	豊富町	礼文町	利尻町	利尻富士町	幌延町	南渡島	札幌	後志	南空知	中空知	北空知	西胆振	東胆振	日高	上川中部	上川北部	富良野	留萌	北網	遠紋	十勝	釧路	根室		その他
稚内市	92.84%	0.10%	0.05%	0.04%	0.01%	0.07%	0.00%	0.01%	0.00%	0.12%	0.00%	3.72%	0.03%	0.07%	0.02%	0.06%	0.02%	0.00%		1.96%	0.65%	0.01%	0.10%	0.00%	0.00%	0.01%	0.01%	0.01%	0.08%	108,744
猿払村	23.24%	46.90%	8.31%	0.18%	0.97%					0.04%	0.03%	8.50%	0.12%	0.06%	0.10%					7.36%	3.65%	0.10%	0.01%	0.02%	0.17%	0.04%			0.21%	10,290
浜頓別町	2.68%	0.01%	62.88%	4.33%	4.96%					0.01%		1.99%		0.35%		0.21%	0.01%			9.03%	12.13%		0.01%	0.01%	0.09%		0.01%	0.01%	1.28%	13,799
中頓別町	0.20%		2.11%	64.82%	1.10%						0.30%	1.60%			0.01%		0.08%			5.40%	19.62%								4.76%	7,115
枝幸町	0.50%	0.04%	0.45%	0.25%	55.93%			0.01%			0.05%	3.50%	0.06%	0.02%	0.02%	0.00%	0.05%	0.07%		9.21%	23.87%	0.00%	0.05%	0.01%	5.66%	0.06%	0.00%		0.20%	28,369
豊富町	41.25%		0.25%		0.03%	44.45%				2.31%	0.01%	4.43%	0.01%		0.01%					4.08%	2.31%	0.07%	0.65%			0.04%			0.09%	13,754
礼文町	9.16%				0.02%		77.91%				0.20%	11.20%	0.07%	0.21%	0.01%			0.02%	0.03%	0.82%	0.05%	0.02%		0.01%	0.14%				0.15%	10,736
利尻町	7.12%			0.18%				70.51%	6.34%			14.14%	0.06%	0.07%	0.35%	0.03%		0.01%		0.28%	0.43%		0.09%	0.01%		0.22%			0.16%	6,816
利尻富士町	5.95%							28.20%	49.73%	0.10%	0.02%	14.24%	0.27%	0.38%		0.06%				0.74%	0.05%				0.09%				0.16%	9,237
幌延町	21.09%		0.16%		0.16%	0.64%				57.33%		2.90%	0.05%		0.01%			0.05%		7.51%	8.88%		0.88%			0.22%			0.11%	7,615
総計（人）	113,171	4,948	9,907	5,355	16,754	6,236	8,369	7,421	5,029	4,827	68	10,609	101	201	63	106	48	30	3	8,439	11,956	33	288	11	1,653	74	9	17	749	216,475