

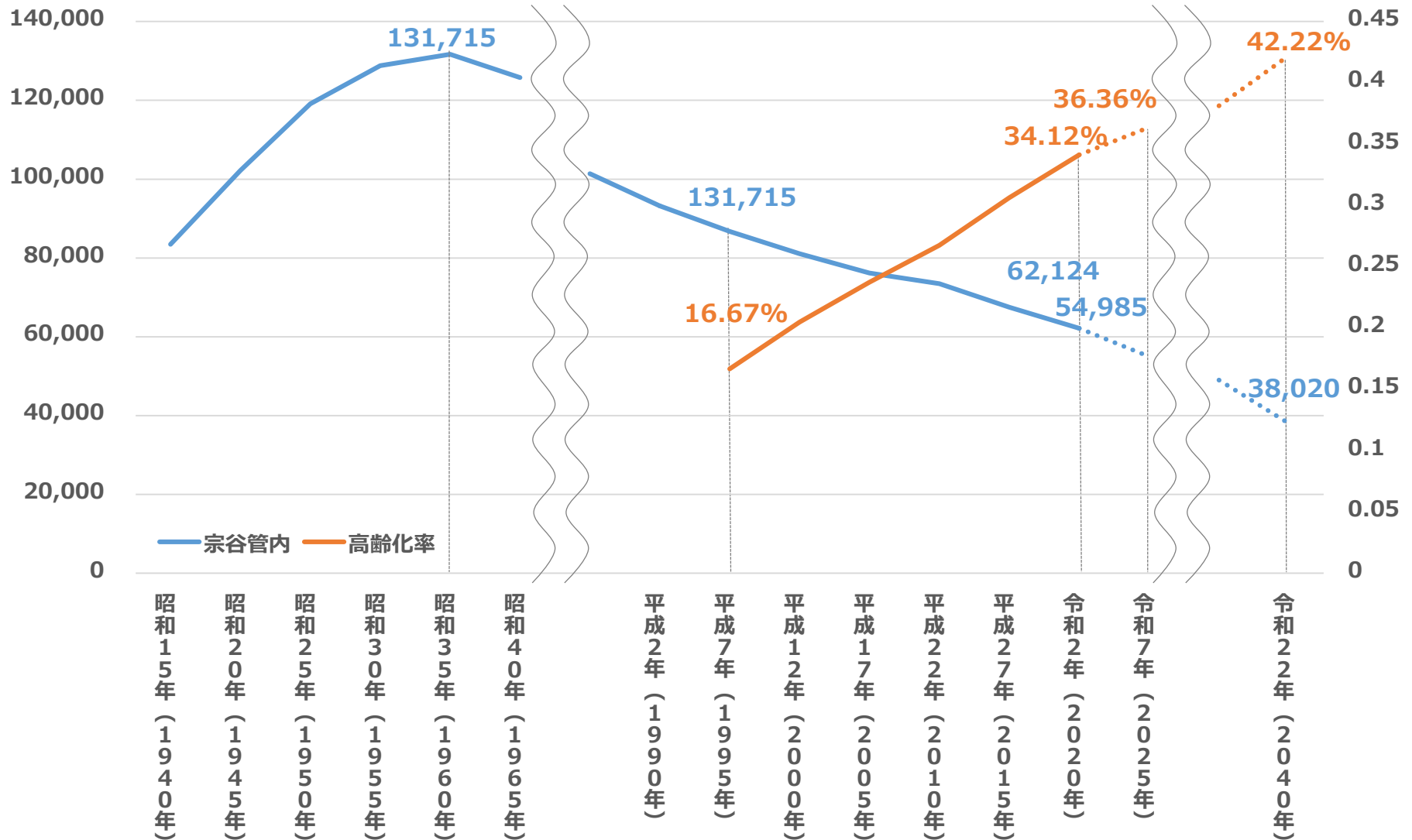
宗谷圏域の状況

【人口・病床・受療動向】

令和5年8月3日（木）

宗谷保健医療福祉圏域連携推進会議

宗谷管内人口の推移と高齢化率



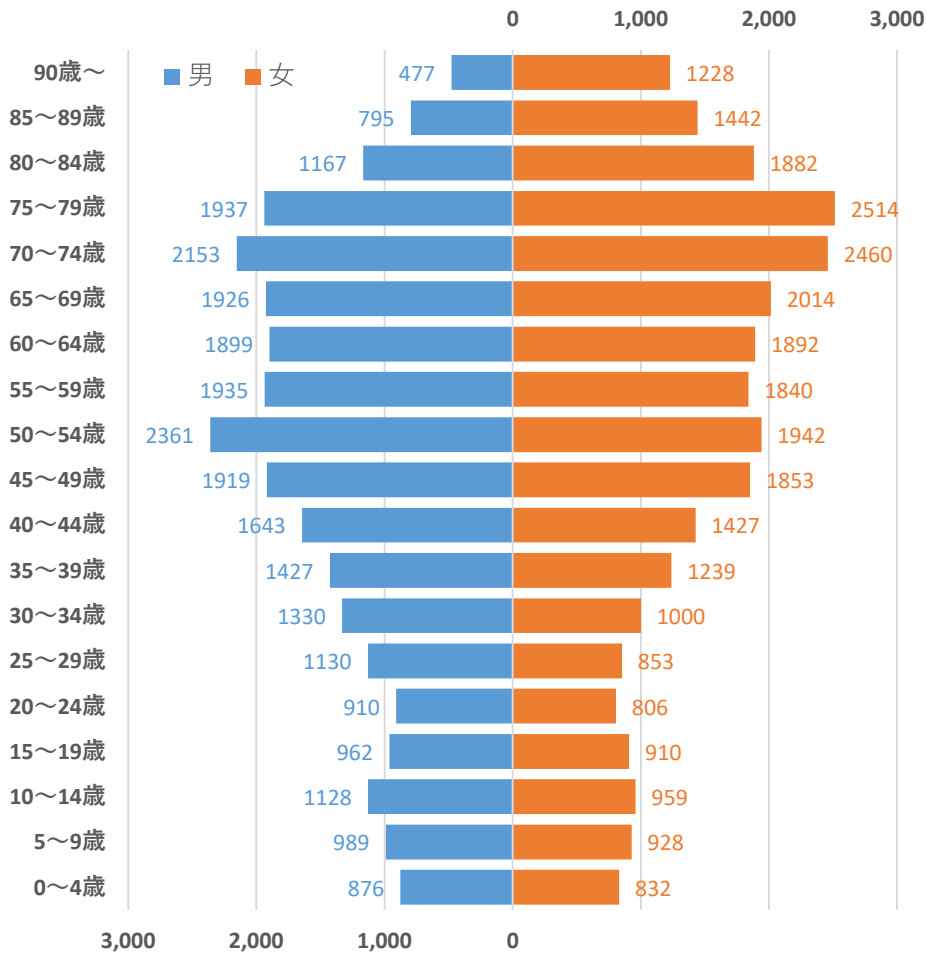
* 国勢調査人口による

* 総務省統計局発行（昭和60年）の「昭和55年10月1日境域による各回国勢調査の資料村人口（大正9年～昭和55年）」を参照

* 令和7年（2025年）及び令和22年（2040年）については「日本の地域別将来推計人口（平成30（2018）年推計）」を参照

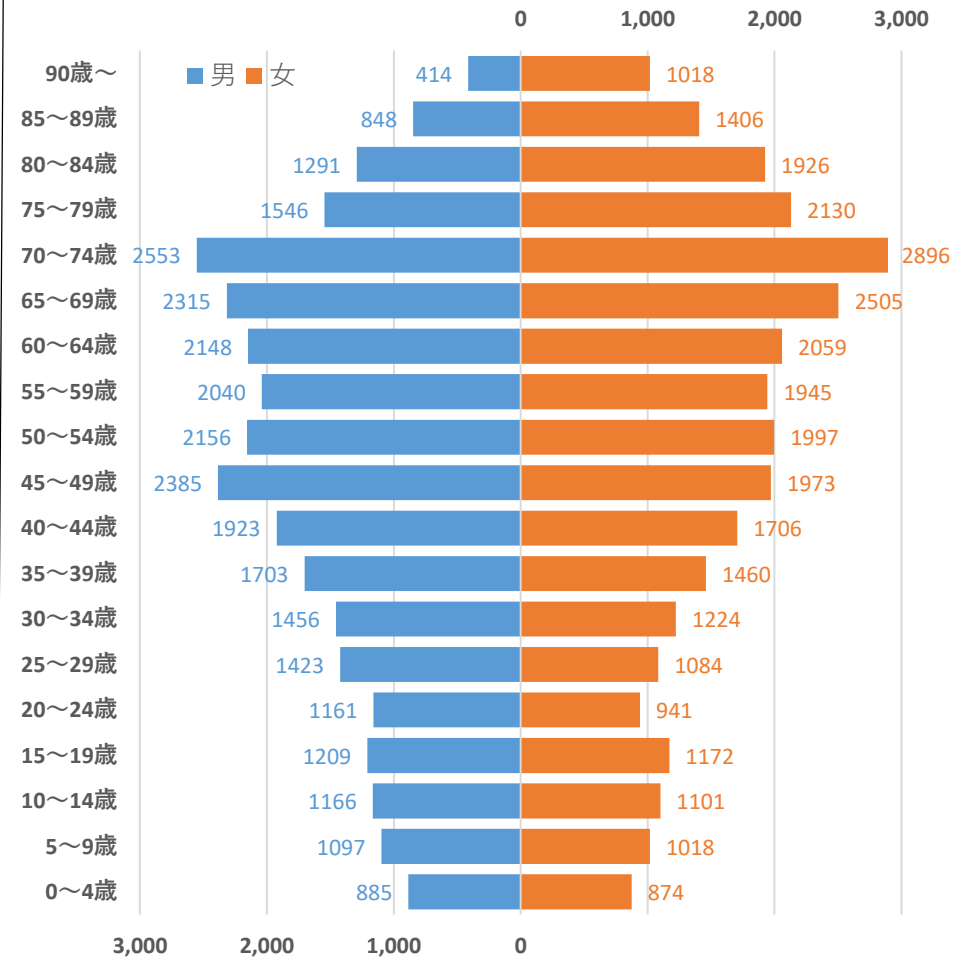
宗谷管内人口ピラミッド

2025年将来人口予測



日本の地域別将来推計人口（平成30（2018）年推計）
 国立社会保障・人口問題研究所

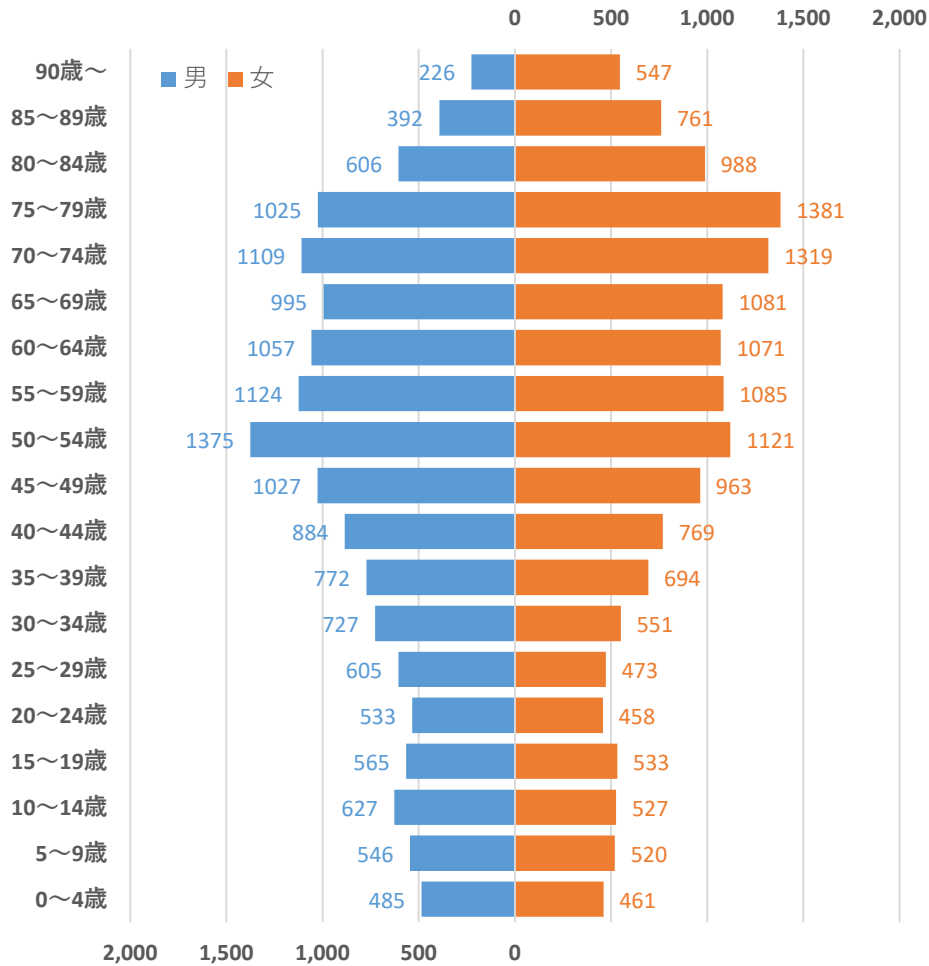
2022年住民基本台帳人口



令和4年住民基本台帳年齢階級別人口（令和4年1月1日現在）
 北海道総合政策部地域行政局市町村課

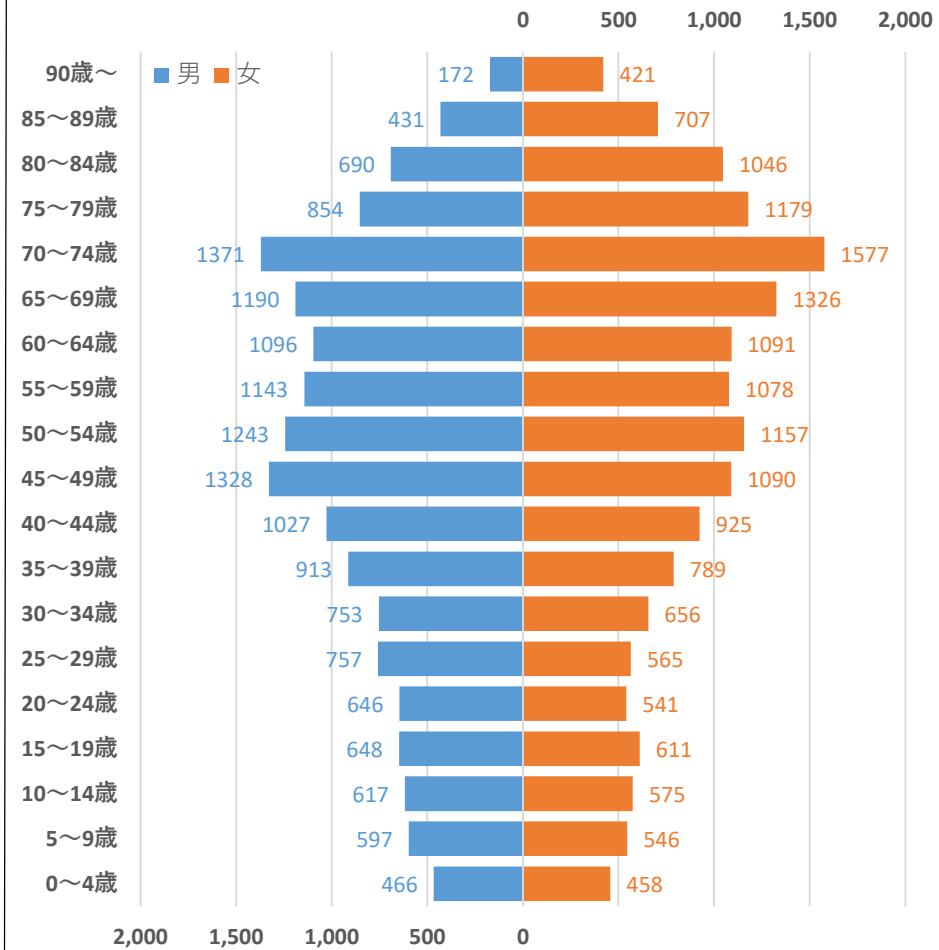
稚内市人口ピラミッド

2025年将来人口予測



日本の地域別将来推計人口（平成30（2018）年推計）
 国立社会保障・人口問題研究所

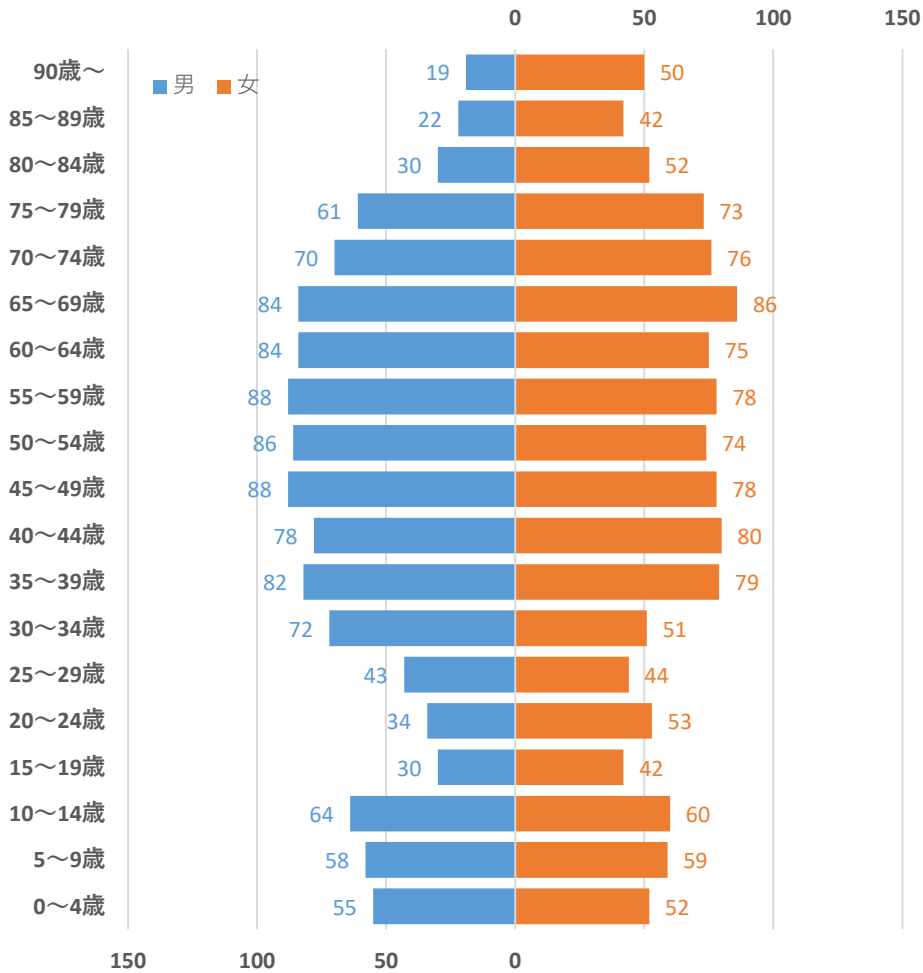
2022年住民基本台帳人口



令和4年住民基本台帳年齢階級別人口（令和4年1月1日現在）
 北海道総合政策部地域行政局市町村課

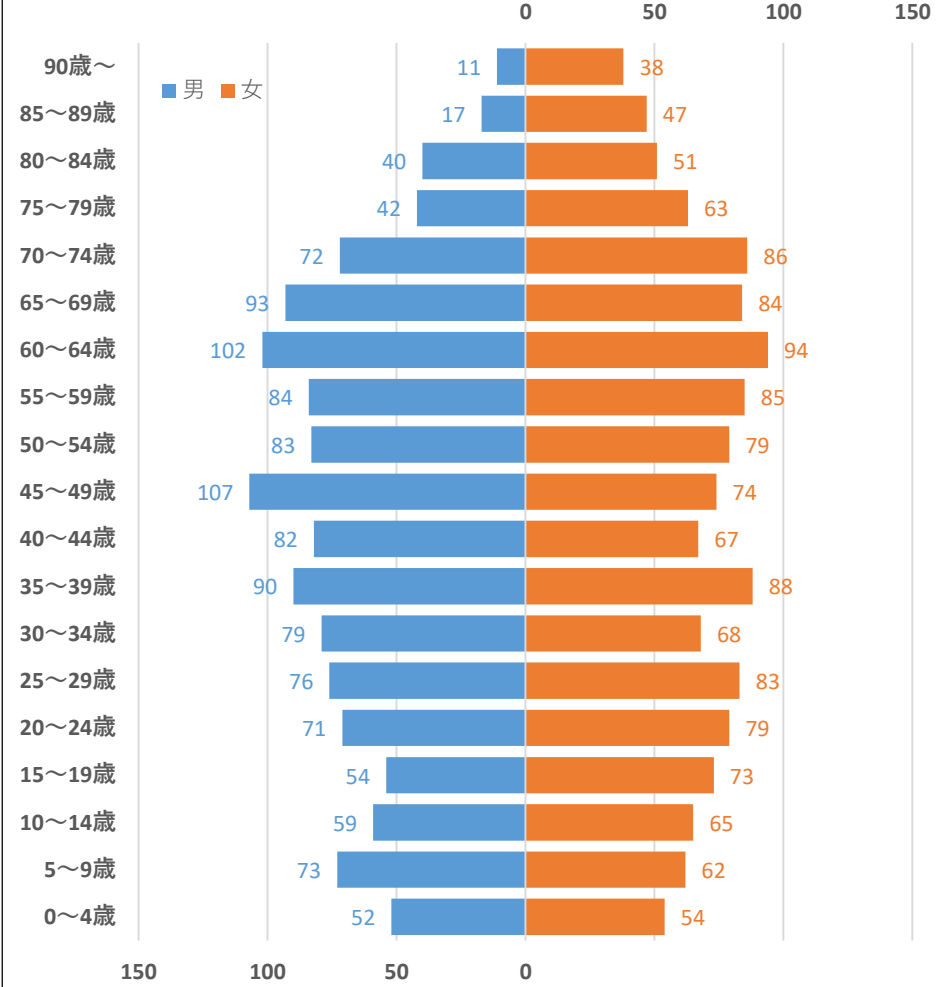
猿払村人口ピラミッド

2025年将来人口予測



日本の地域別将来推計人口（平成30（2018）年推計）
国立社会保障・人口問題研究所

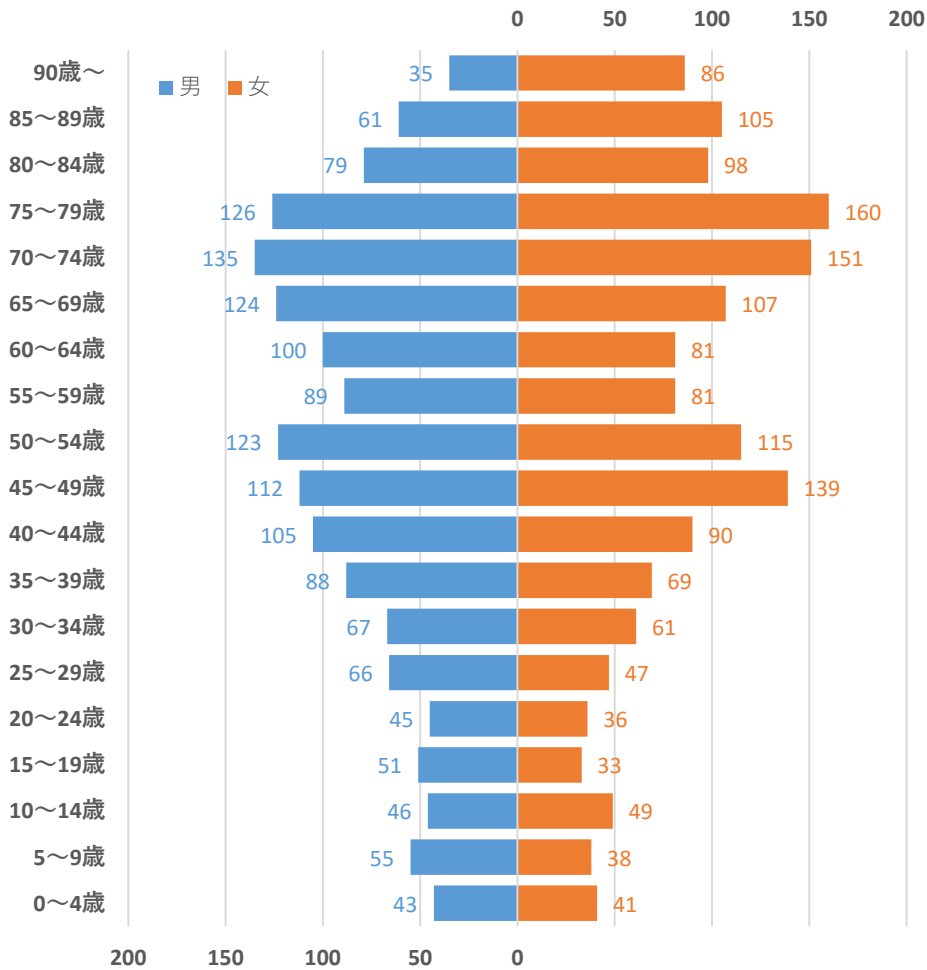
2022年住民基本台帳人口



令和4年住民基本台帳年齢階級別人口（令和4年1月1日現在）
北海道総合政策部地域行政局市町村課

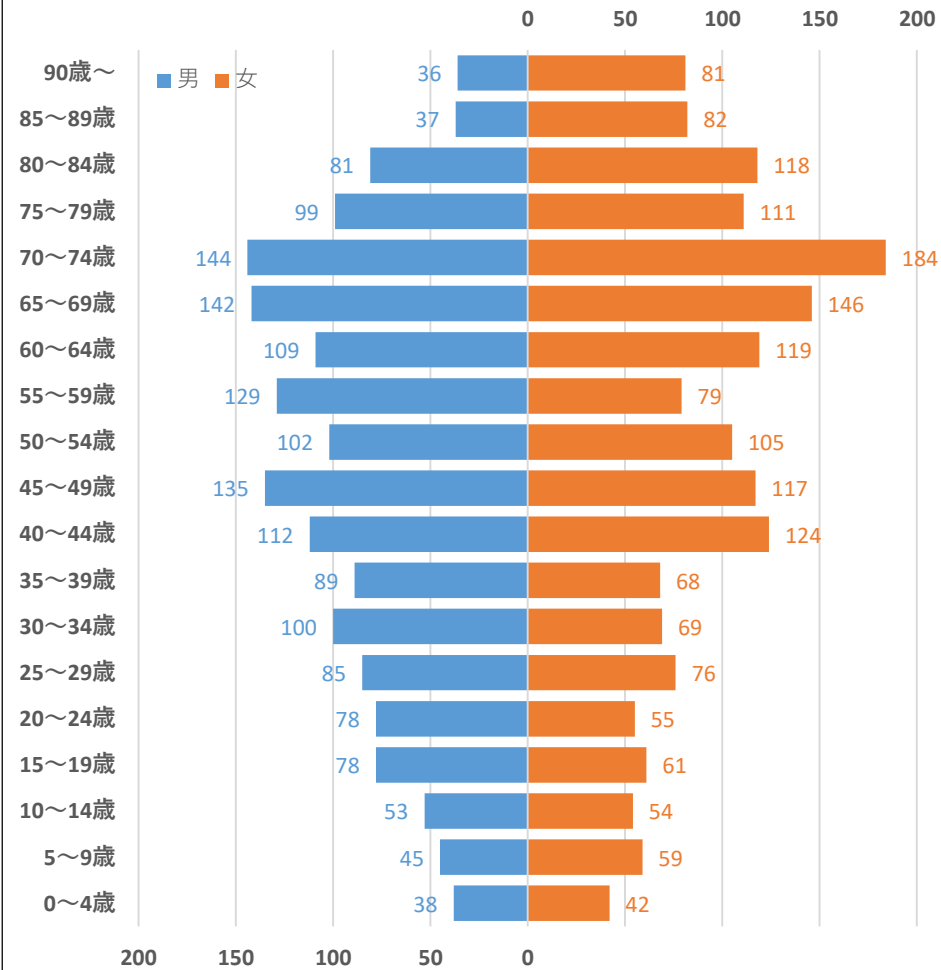
浜頓別町人口ピラミッド

2025年将来人口予測



日本の地域別将来推計人口（平成30（2018）年推計）
国立社会保障・人口問題研究所

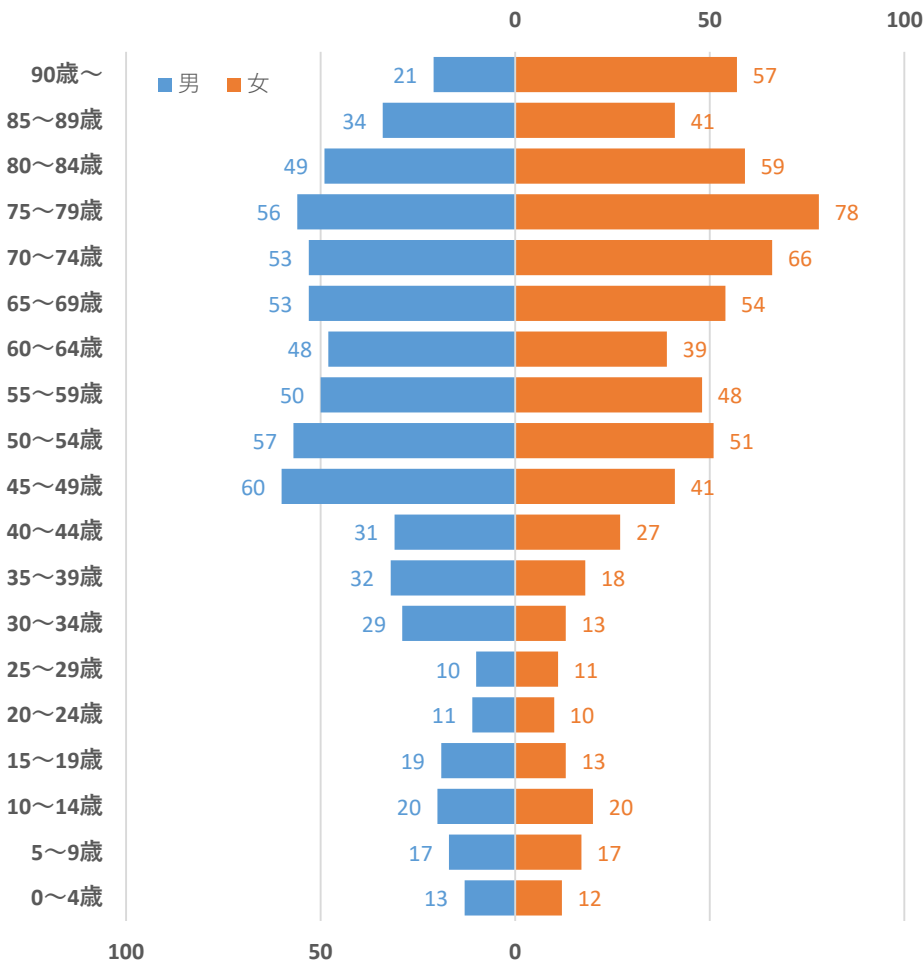
2022年住民基本台帳人口



令和4年住民基本台帳年齢階級別人口（令和4年1月1日現在）
北海道総合政策部地域行政局市町村課

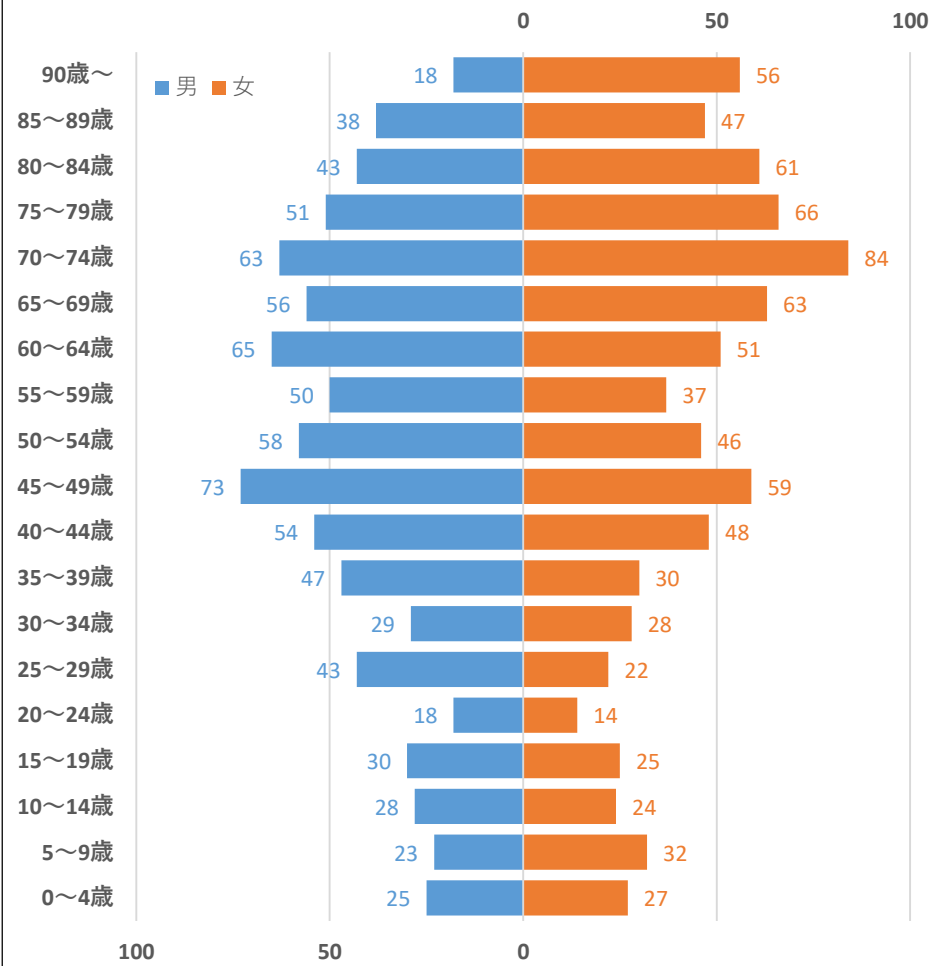
中頓別町人口ピラミッド

2025年将来人口予測



日本の地域別将来推計人口（平成30（2018）年推計）
国立社会保障・人口問題研究所

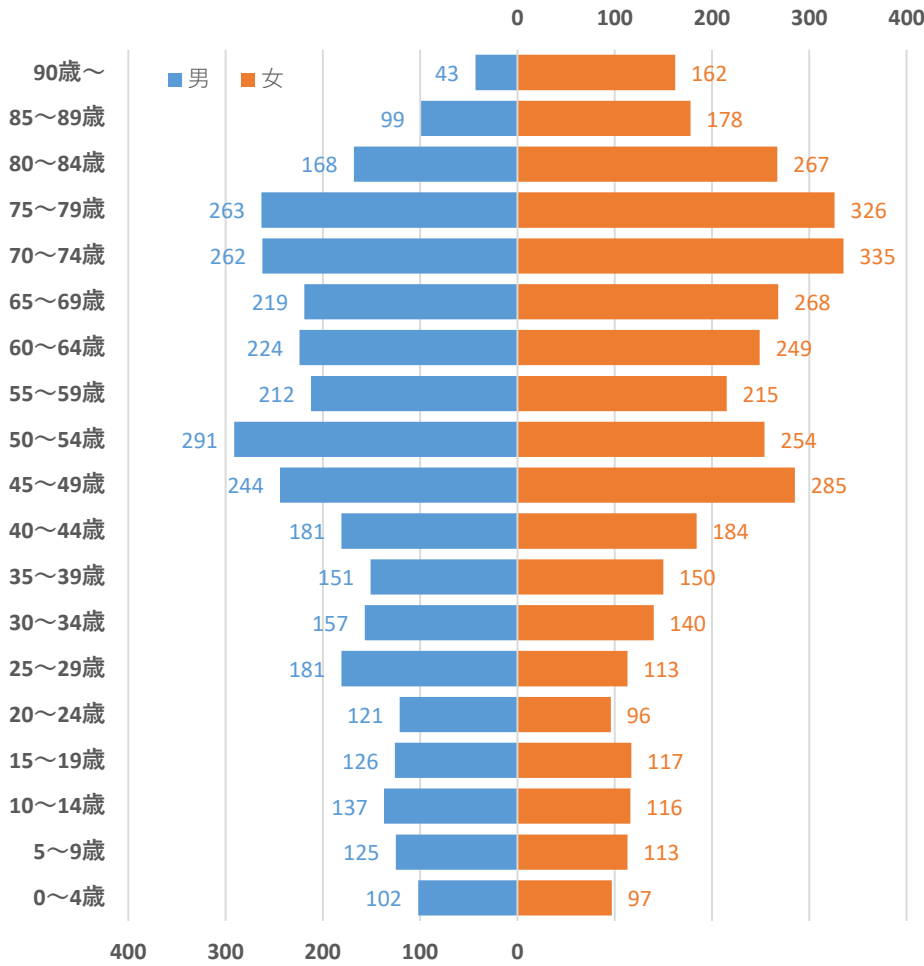
2022年住民基本台帳人口



令和4年住民基本台帳年齢階級別人口（令和4年1月1日現在）
北海道総合政策部地域行政局市町村課

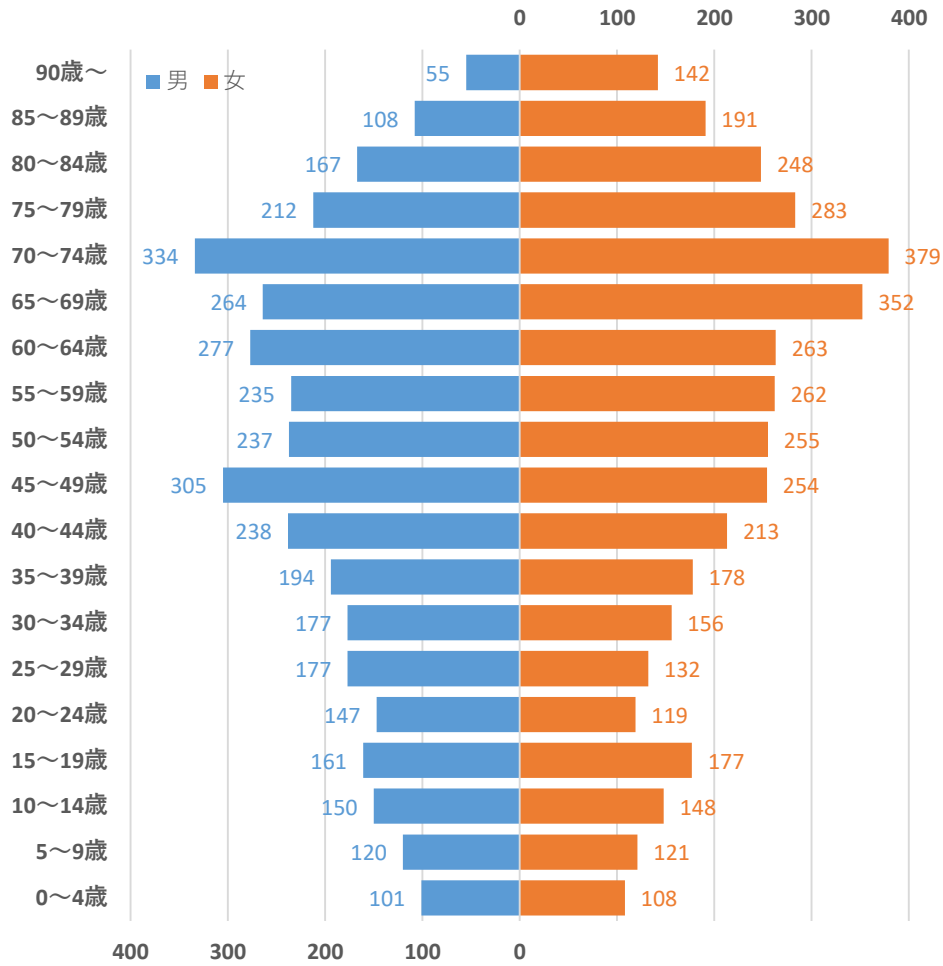
枝幸町人口ピラミッド

2025年将来人口予測



日本の地域別将来推計人口（平成30（2018）年推計）
国立社会保障・人口問題研究所

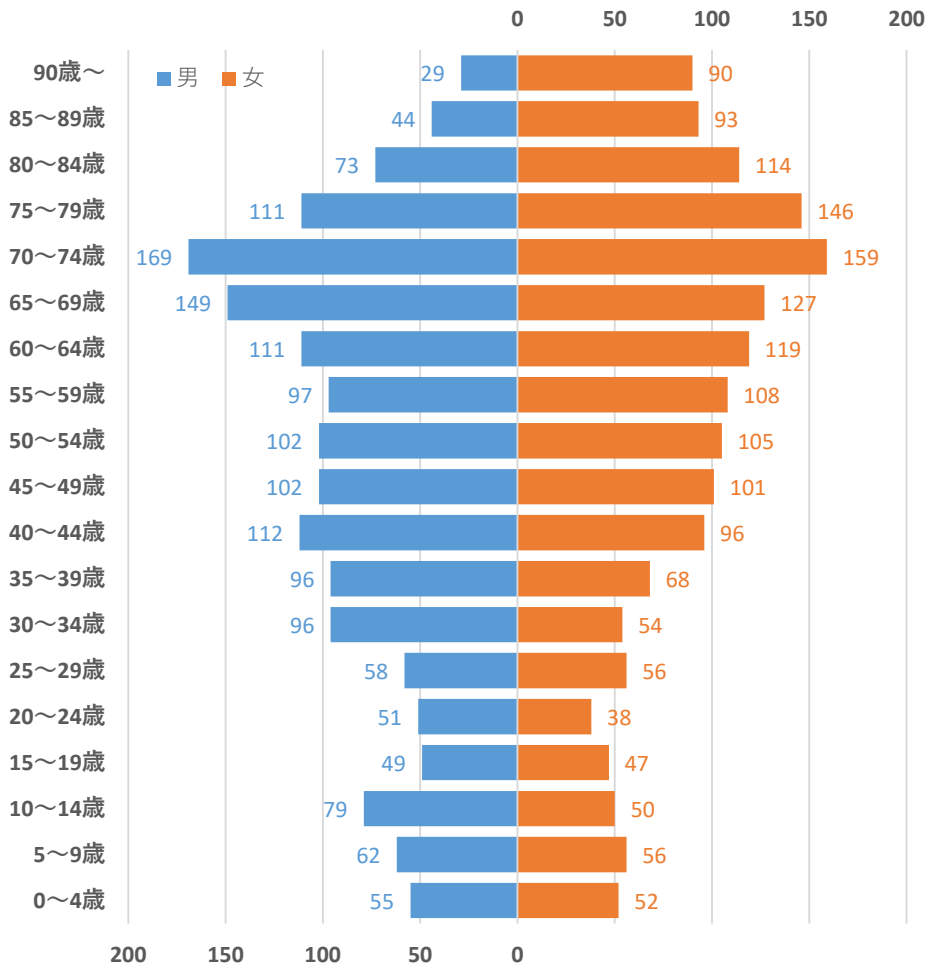
2022年住民基本台帳人口



令和4年住民基本台帳年齢階級別人口（令和4年1月1日現在）
北海道総合政策部地域行政局市町村課

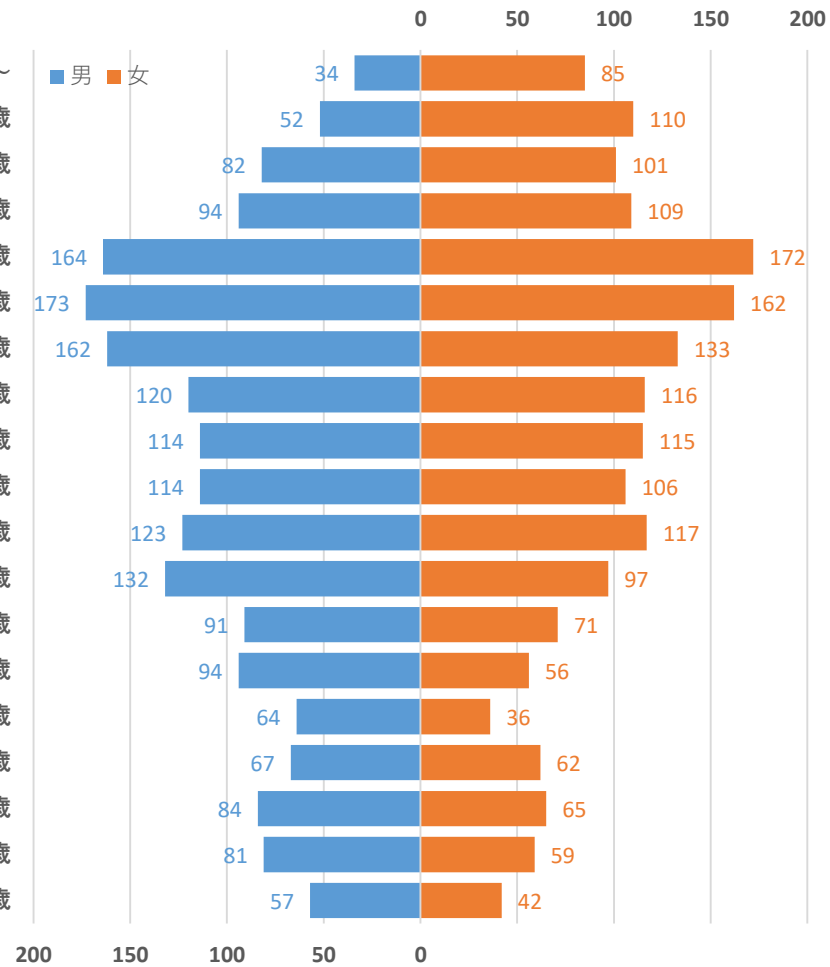
豊富町人口ピラミッド

2025年将来人口予測



日本の地域別将来推計人口（平成30（2018）年推計）
国立社会保障・人口問題研究所

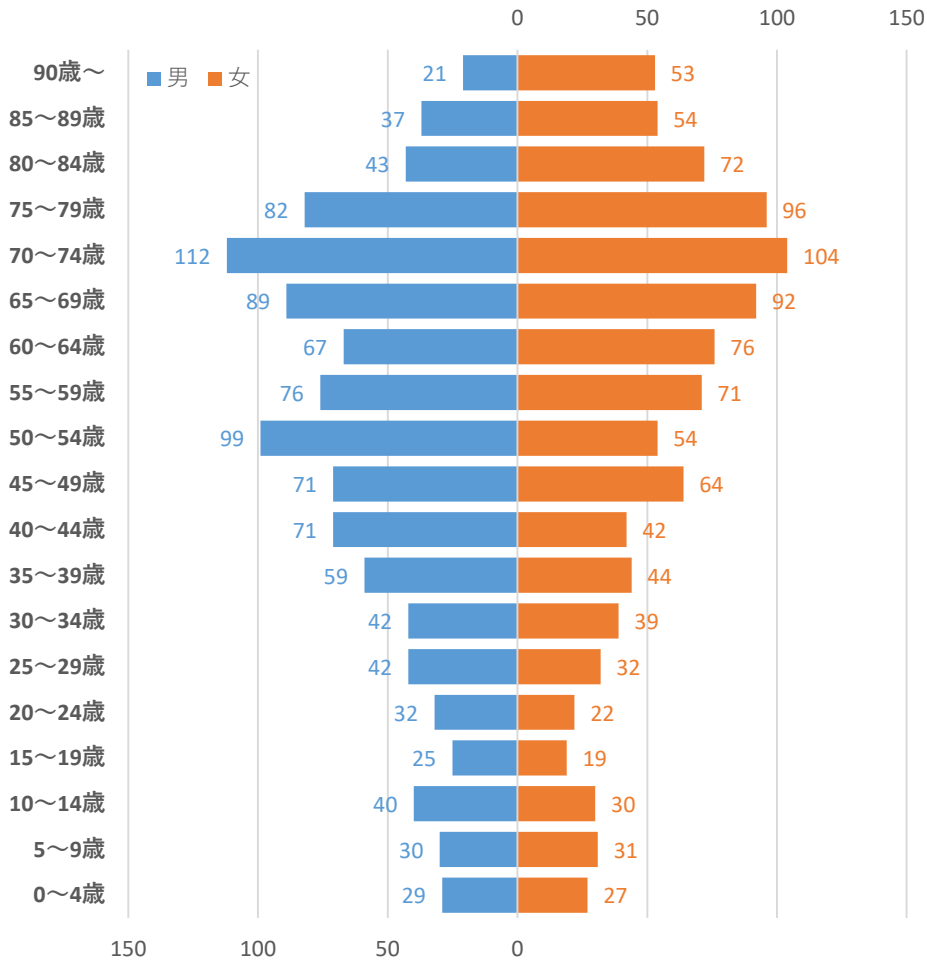
2022年住民基本台帳人口



令和4年住民基本台帳年齢階級別人口（令和4年1月1日現在）
北海道総合政策部地域行政局市町村課

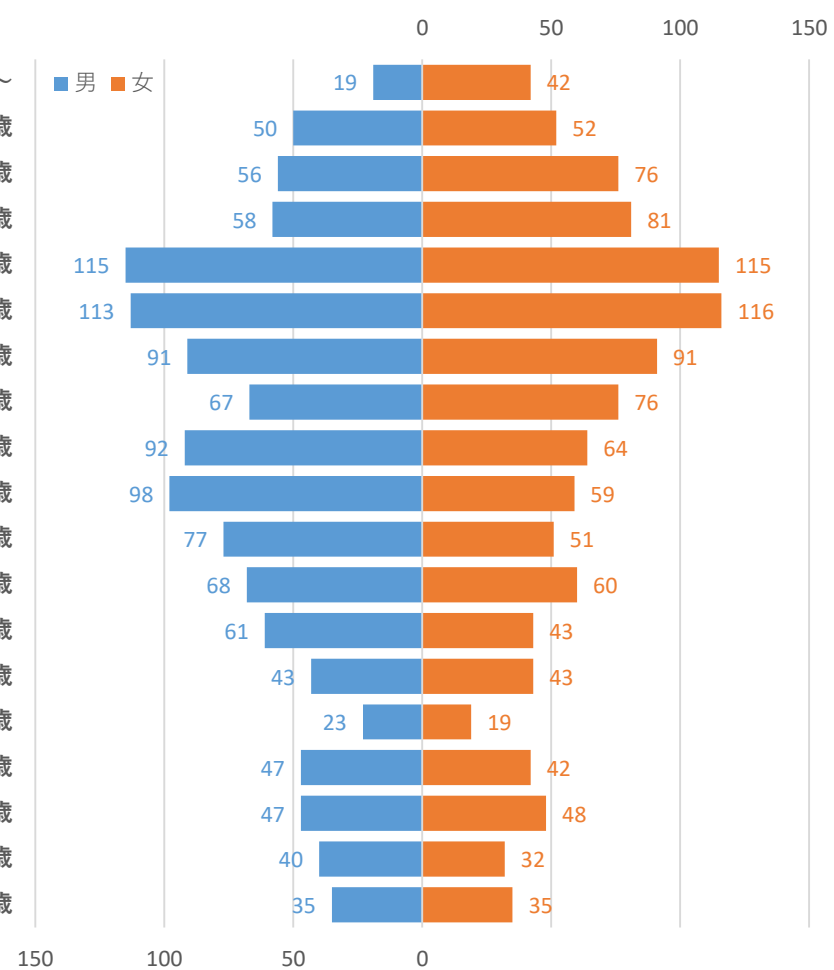
礼文町人口ピラミッド

2025年将来人口予測



日本の地域別将来推計人口（平成30（2018）年推計）
国立社会保障・人口問題研究所

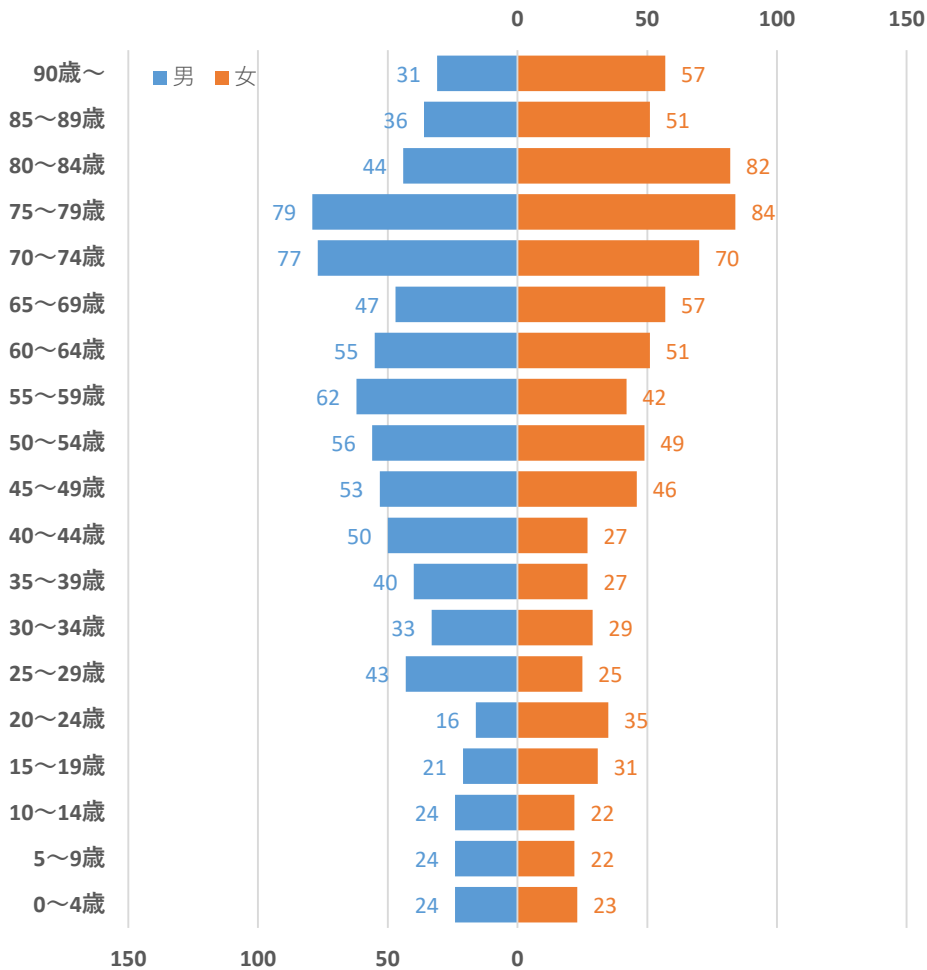
2022年住民基本台帳人口



令和4年住民基本台帳年齢階級別人口（令和4年1月1日現在）
北海道総合政策部地域行政局市町村課

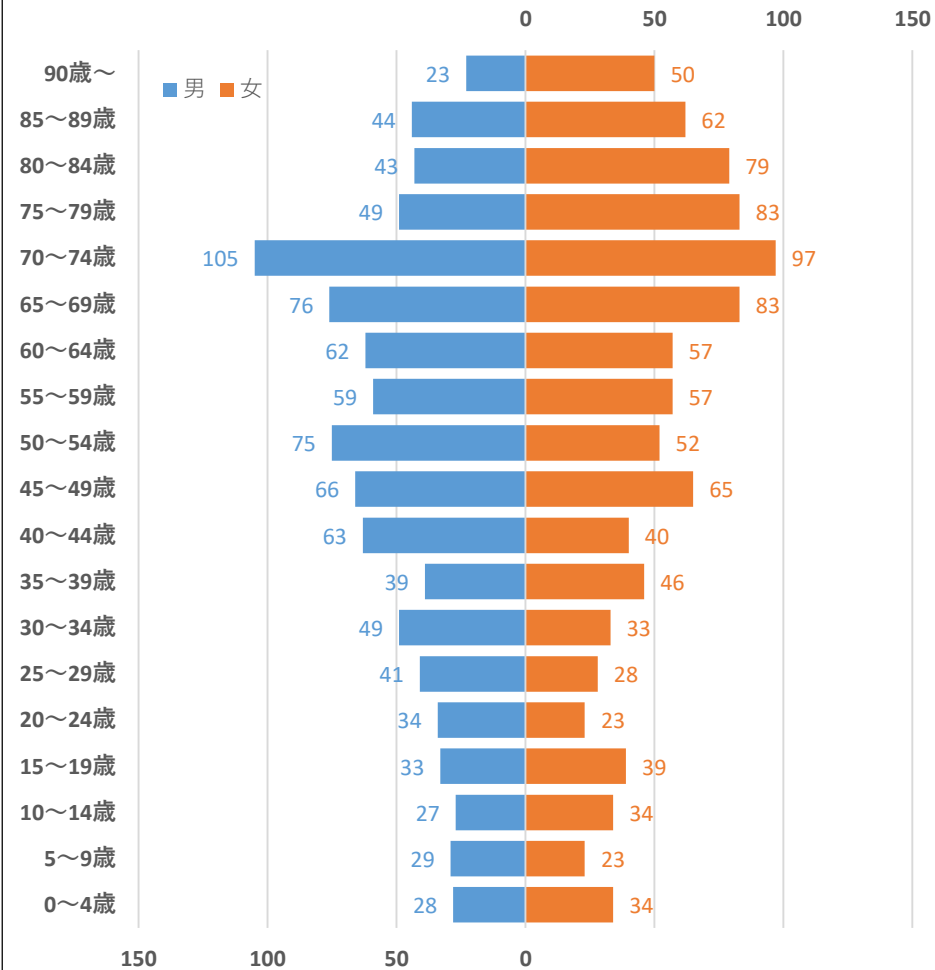
利尻町人口ピラミッド

2025年将来人口予測



日本の地域別将来推計人口（平成30（2018）年推計）
 国立社会保障・人口問題研究所

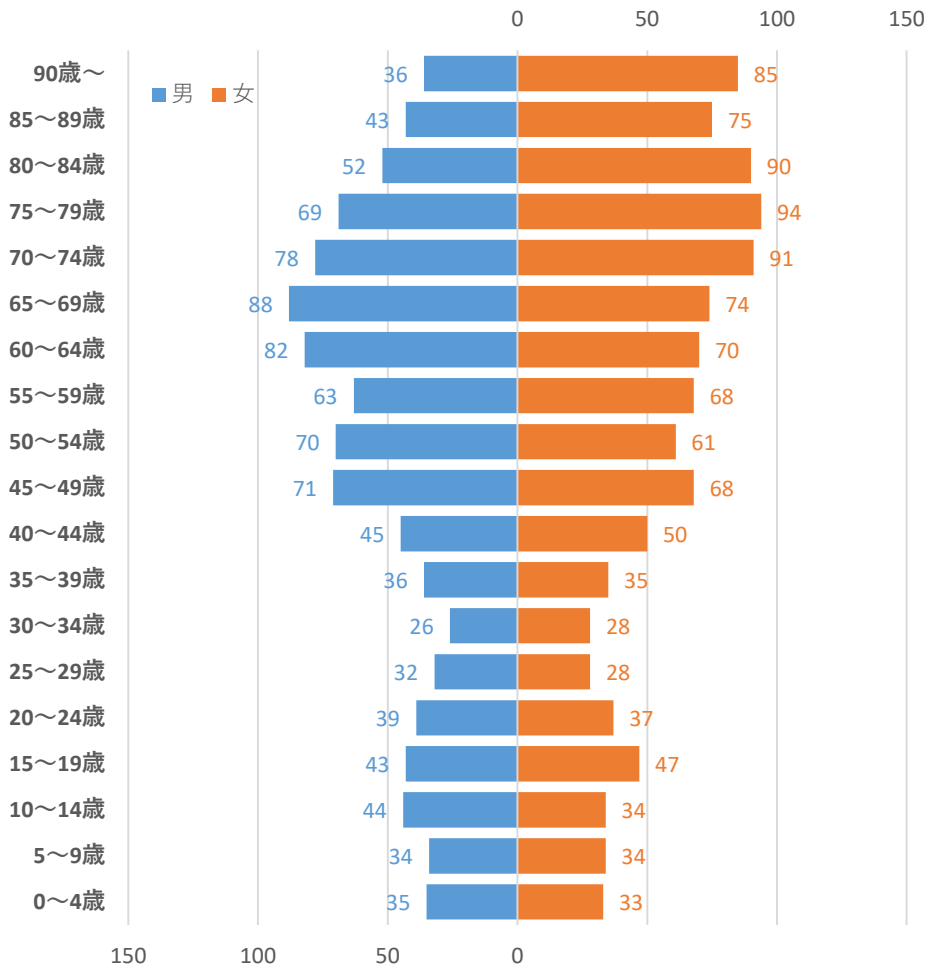
2022年住民基本台帳人口



令和4年住民基本台帳年齢階級別人口（令和4年1月1日現在）
 北海道総合政策部地域行政局市町村課

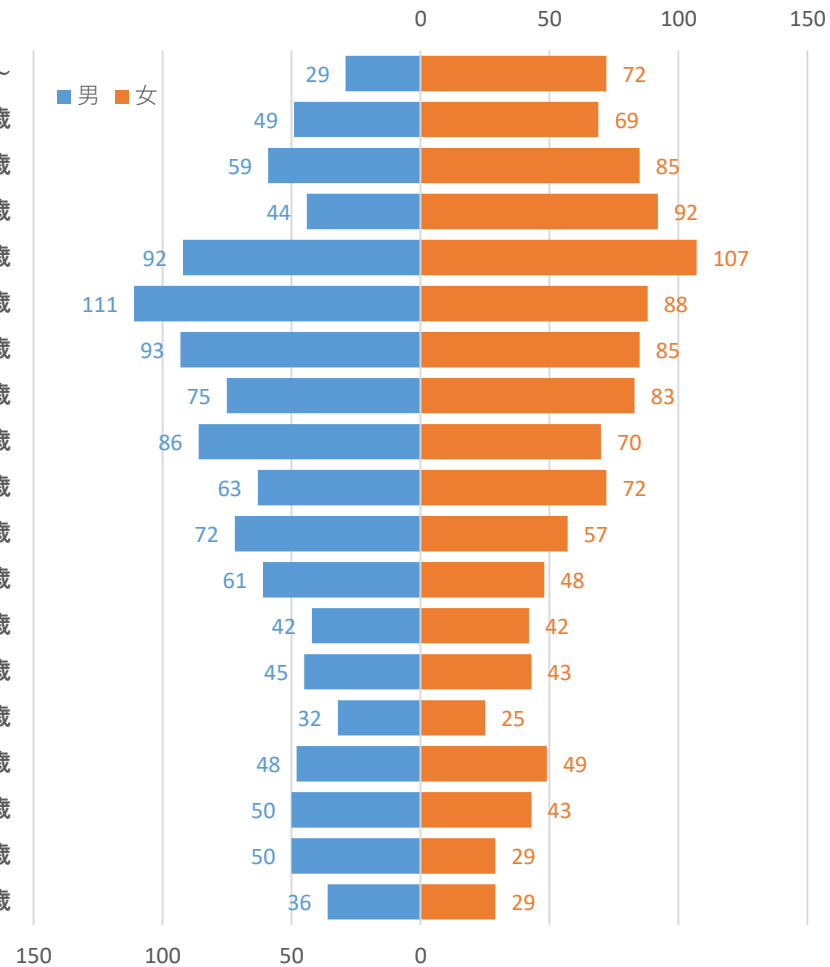
利尻富士町人口ピラミッド

2025年将来人口予測



日本の地域別将来推計人口（平成30（2018）年推計）
 国立社会保障・人口問題研究所

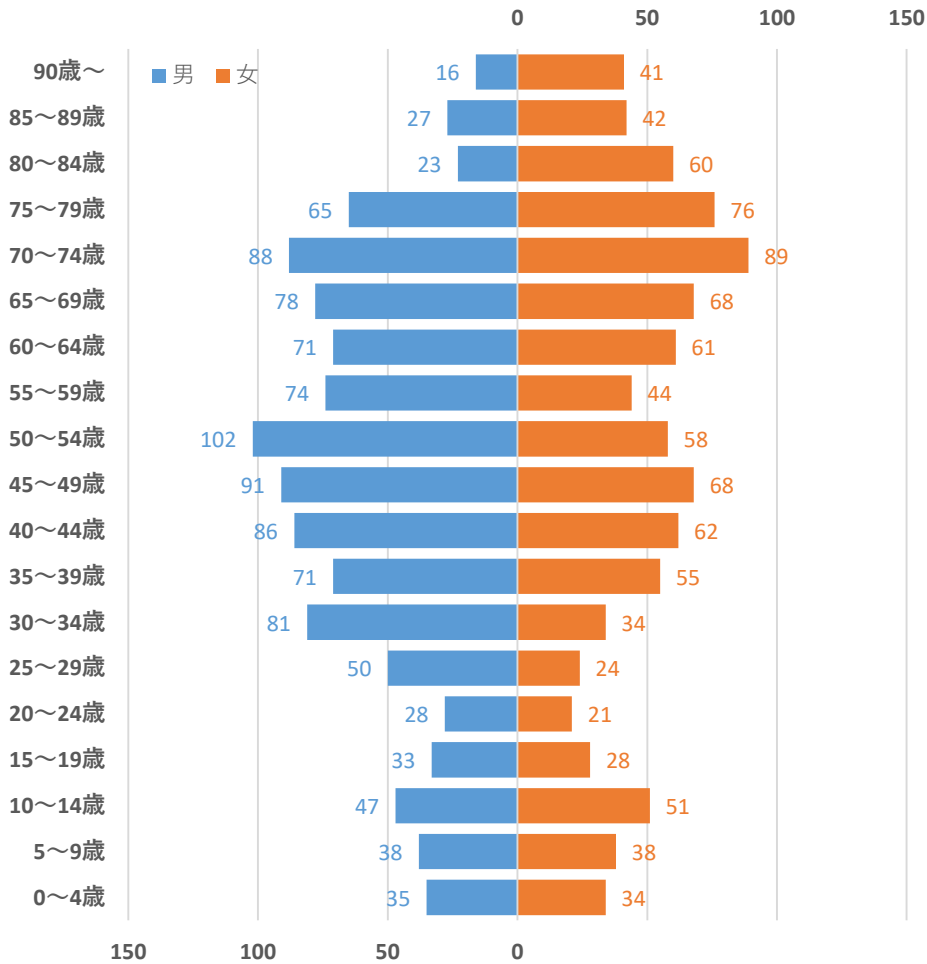
2022年住民基本台帳人口



令和4年住民基本台帳年齢階級別人口（令和4年1月1日現在）
 北海道総合政策部地域行政局市町村課

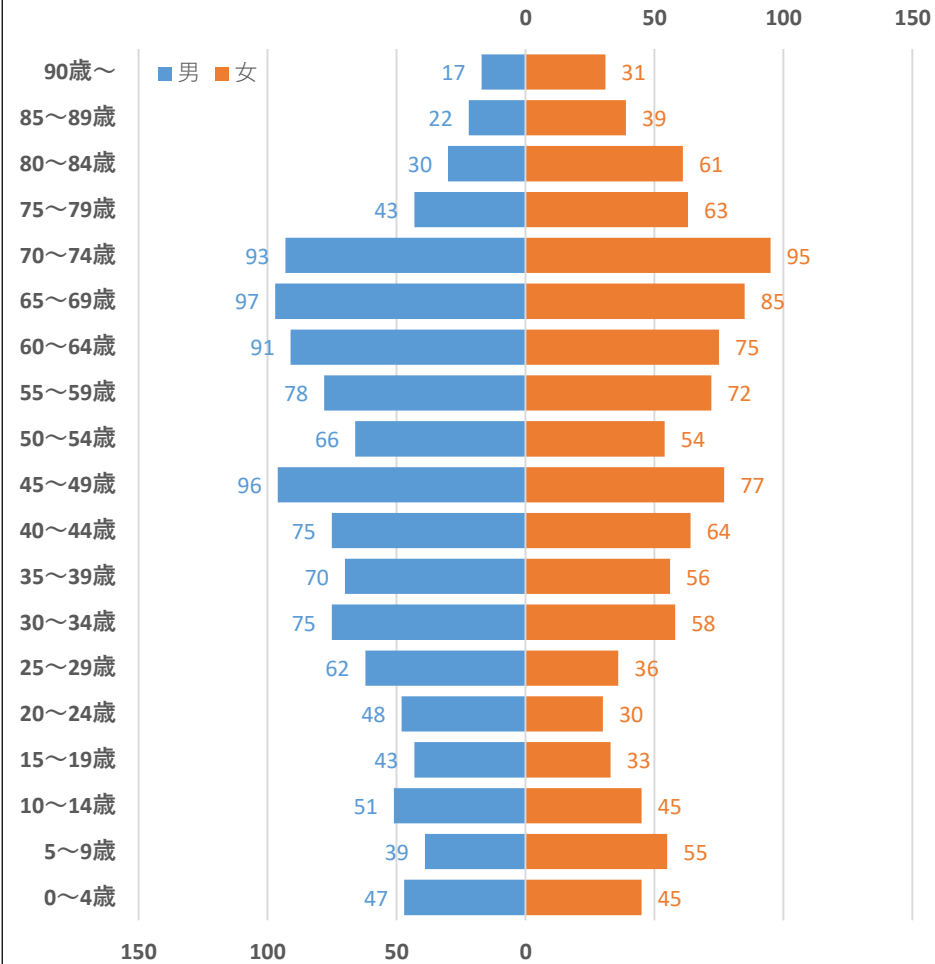
幌延町人口ピラミッド

2025年将来人口予測



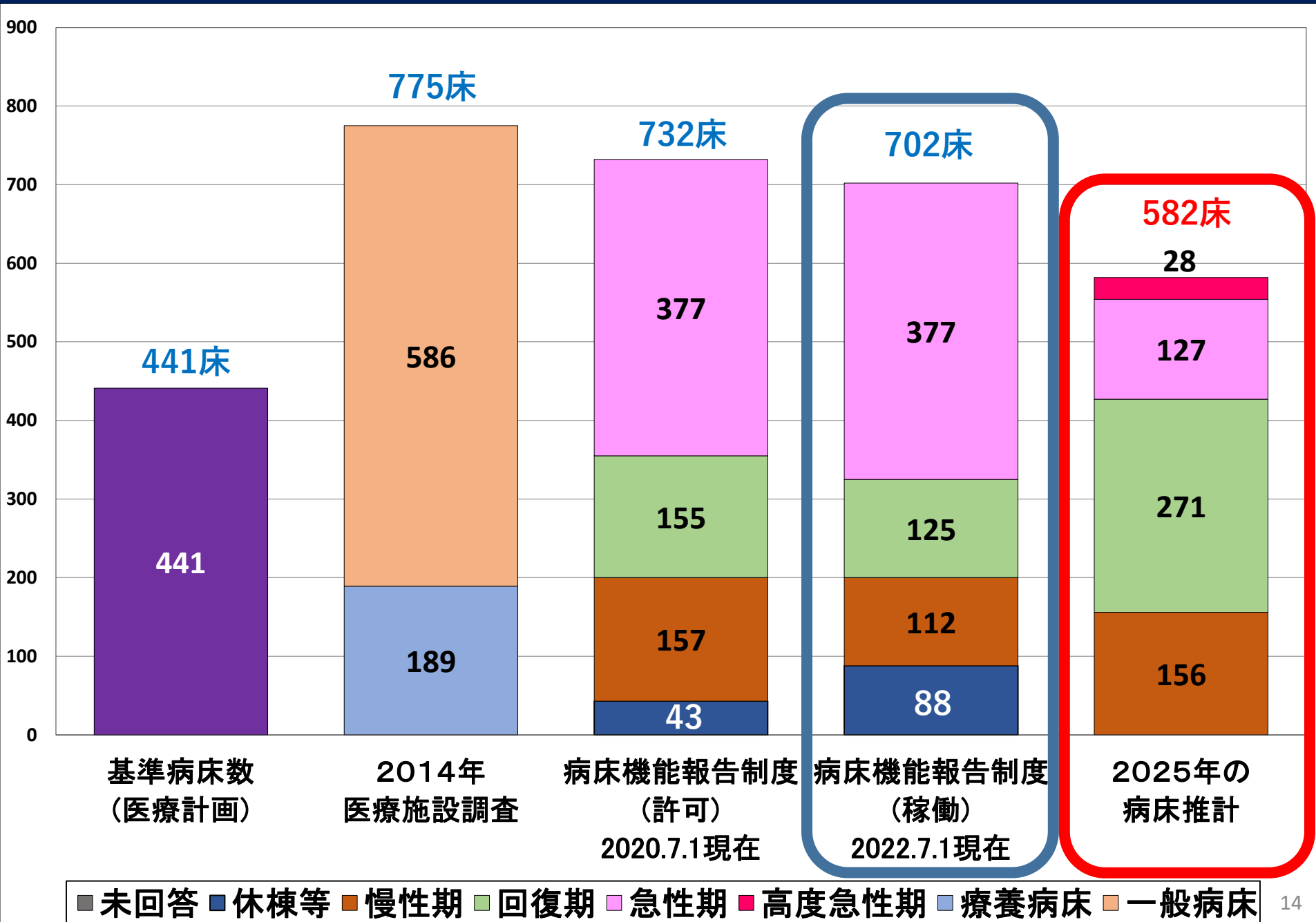
日本の地域別将来推計人口（平成30（2018）年推計）
 国立社会保障・人口問題研究所

2022年住民基本台帳人口



令和4年住民基本台帳年齢階級別人口（令和4年1月1日現在）
 北海道総合政策部地域行政局市町村課

2025年に必要とされる病床数の推計（宗谷）



二次医療圏ごとの受療動向について（利用説明）①

（１）提供物について

受療動向に関する16項目、入院・外来診療全体を対象とした令和3年度の流入・流出状況（01～04）、がん全体、骨折、心疾患、精神疾患、糖尿病、脳血管障害の疾患を対象とした令和3年度の入院・外来診療における流出状況（05～16）を示す資料を作成した。対象は北海道医療計画に記載された21の医療圏および179の市区町村とした。

（２）使用データ等について

ア 年度

令和3年度の診療分（令和3年4月診療分から令和4年3月診療分）

イ 分析に使用したレセプトデータ

医科保険請求分のうち国民健康保険（以下国保）、退職国保、後期高齢者医療制度（以下後期）のレセプトのみ使用

ウ 除外データについて

① 医科保険請求以外の医療データ

生活保護等の公費単独のデータ、自賠責保険や労災保険等の医科保険請求以外の医療データは含んでいない

② 被用者保険レセプトについて

被用者保険レセプトを分析データから除外しているが、これは、必ずしも保険者と患者の居住する地域が紐づかないこと、レセプトデータは DPC データと異なり、患者所在地の郵便番号情報がなく、患者の受療動向の集計には適さないためである。

エ 留意事項

上記、イ、ウを踏まえ、集計結果を見る上では、地域により公費の割合が異なること、国民健康保険の加入者は一般的に高齢者に偏っており、必ずしも医療需要全体を表していない可能性があることに留意する必要がある。

二次医療圏ごとの受療動向について（利用説明）②

（3）受療行動のグラフ・表の見方について

①流入に関する項目について

本データでは流入の定義を「**当該二次医療圏・市区町村（以下、当該地域）に居住しない住民が当該地域に所在する医療機関を受診すること**」とした。当該データにおいて市区町村の列は患者が受診した医療機関の所在地、市区町村・二次医療圏の行は当該地域に所在する医療機関を受診した患者の居住地である。「その他」の列には居住する市区町村が特定できない国民健康保険組合に加入している患者や北海道外に居住する患者が割り振られる。

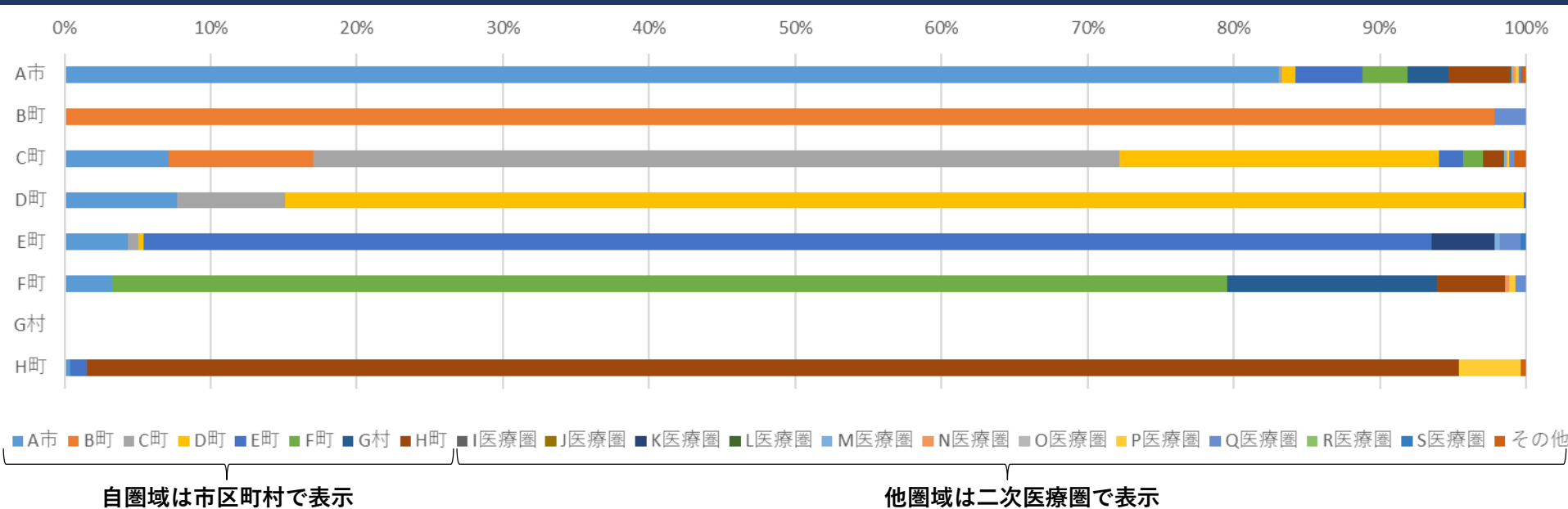
流入の表に記載された割合（%）は自圏域の市区町村に所在する医療機関の受診総数に対して、当該地区の住民がどれだけ占めるかを示すものである。

②流出に関する項目について

本データでは流出の定義を「**当該二次医療圏・市区町村（以下、当該地域）に居住する住民が当該地域外に所在する医療機関を受診すること**」とした。当該データにおいて市区町村の列は患者の居住地であり、市区町村・二次医療圏の行は受診した医療機関の所在地である。「その他」の列には当該地域に居住する患者が北海道外に所在する医療機関を受診した件数を示している。表において緑の網掛けは当該地域内での移動であり、当該地域においてどれだけ医療が提供されているか、当該地域内で医療を担っている市区町村はどこかを示すものである。

流出の表に記載された割合（%）は自圏域に居住する住民の受診行動において、当該地区に所在する医療機関への受診がどれだけ占めるかを示すものである。

【例】01入院患者の受療動向（流入）



市区町村名	負担者市区町村名（居住する市区町村名）																				総計（人）
	A市	B町	C町	D町	E町	F町	G村	H町	I医療圏	J医療圏	K医療圏	L医療圏	M医療圏	N医療圏	O医療圏	P医療圏	Q医療圏	R医療圏	S医療圏	その他	
A市	▶ B町の住民がB町の医療機関を受診した場合 ▶ J医療圏の住民がD町の医療機関を受診した場合																				
B町																					
C町																					
D町																					
E町																					
F町																					
G村																					
H町																					
総数（人）																					

自圏域内での患者移動

他圏域からの患者移動

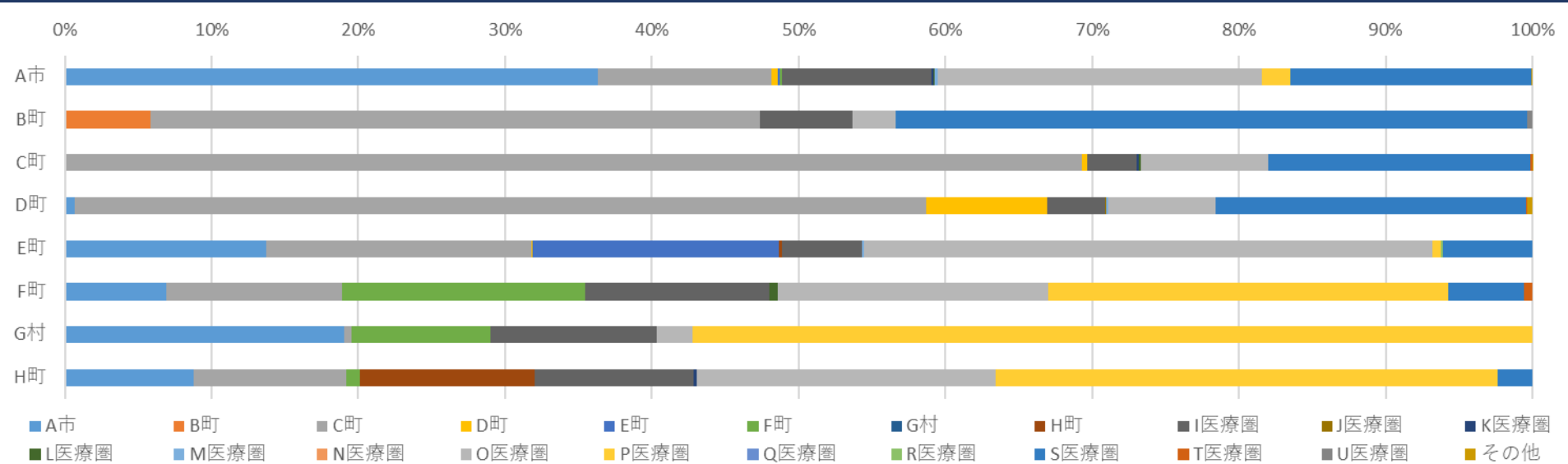
※横軸の「その他」には居住する市区町村が特定できない国民健康保険組合に加入している患者または、

北海道外に居住する患者が割り当てられる。

※右端の「総計（人）」は市区町村に所在する医療機関の総患者数を示す。

※網掛け（緑色）：自圏域内の移動 令和3年度北海道国民健康保険・退職国保、後期高齢者医療制度レセプトデータ

【例】03入院患者の受療動向（流出）



市区町村名	医療機関市区町村名 (受診した医療機関の所在地)																				総計 (人)			
	A市	B町	C町	D町	E町	F町	G村	H町	I医療圏	J医療圏	K医療圏	L医療圏	M医療圏	N医療圏	O医療圏	P医療圏	Q医療圏	R医療圏	S医療圏	T医療圏		U医療圏	その他	
A市																								
B町																								
C町																								
D町																								
E町																								
F町																								
G村																								
H町																								
総数 (人)																								

▶ B町の住民がB町の医療機関を受診した場合

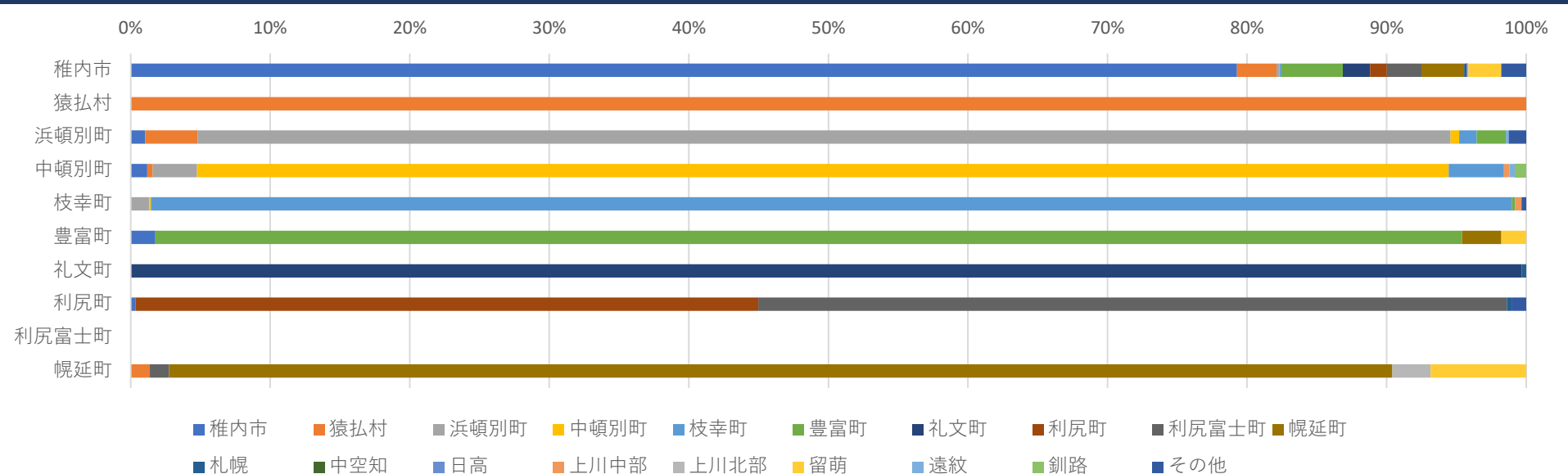
▶ D町の住民がK医療圏の医療機関を受診した場合

自圏域内での患者移動

他圏域への患者移動

※横軸の「その他」には北海道外に所在する医療機関が割り当てられる。
 ※右端の「総計 (人)」は市区町村の住民の外来受診者数または入院件数を示している。
 ※網掛け (緑色) : 自圏域内の移動 令和3年度北海道国民健康保険・退職国保、後期高齢者医療制度レセプトデータ 18

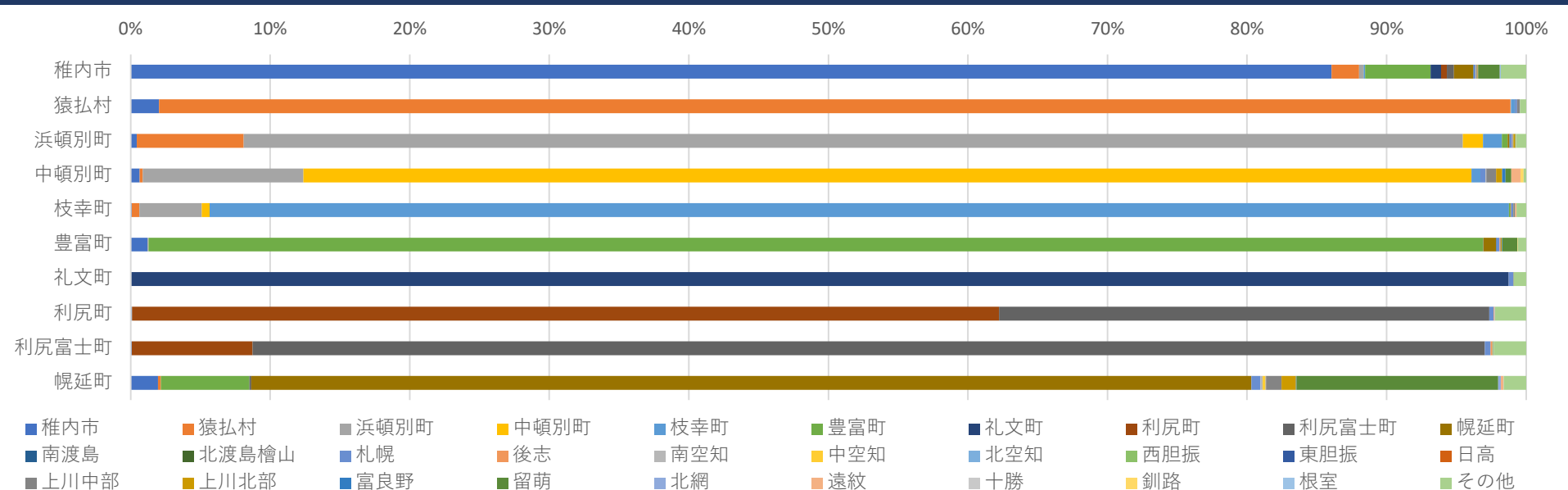
01入院患者の受療動向（流入）



市区町村	負担者市町村名（居住する市町村名）																			総計（人）	
	稚内市	猿払村	浜頓別町	中頓別町	枝幸町	豊富町	礼文町	利尻町	利尻富士町	幌延町	札幌	中空知	日高	上川中部	上川北部	留萌	遠紋	釧路	その他		
稚内市	79.28%	2.84%	0.18%	0.02%	0.13%	4.42%	1.95%	1.21%	2.48%	3.05%	0.19%	0.01%	0.00%	0.08%	0.04%	2.35%	0.01%		1.77%	21,175	
猿払村		100.00%																			184
浜頓別町	1.04%	3.75%	89.79%	0.63%	1.25%	2.08%											0.21%		1.25%	480	
中頓別町	1.19%	0.40%	3.17%	89.68%	3.97%									0.40%			0.40%	0.79%		252	
枝幸町			1.33%	0.11%	97.55%	0.22%								0.44%					0.33%	899	
豊富町	1.77%					93.64%				2.83%						1.77%				283	
礼文町							99.68%				0.32%									312	
利尻町	0.35%							44.64%	53.63%		0.35%								1.04%	289	
利尻富士町																					
幌延町		1.37%							1.37%	87.67%					2.74%	6.85%				73	
総数（人）	16,801	806	489	235	920	1,213	723	385	681	718	42	2	1	21	10	507	4	2	387	23,947	
割合(%)	70.16%	3.37%	2.04%	0.98%	3.84%	5.07%	3.02%	1.61%	2.84%	3.00%	0.18%	0.01%	0.004%	0.09%	0.04%	2.12%	0.02%	0.01%	1.62%	100.00%	

※網掛け（緑色）：自圏域内の移動

02外来患者の受療動向（流入）

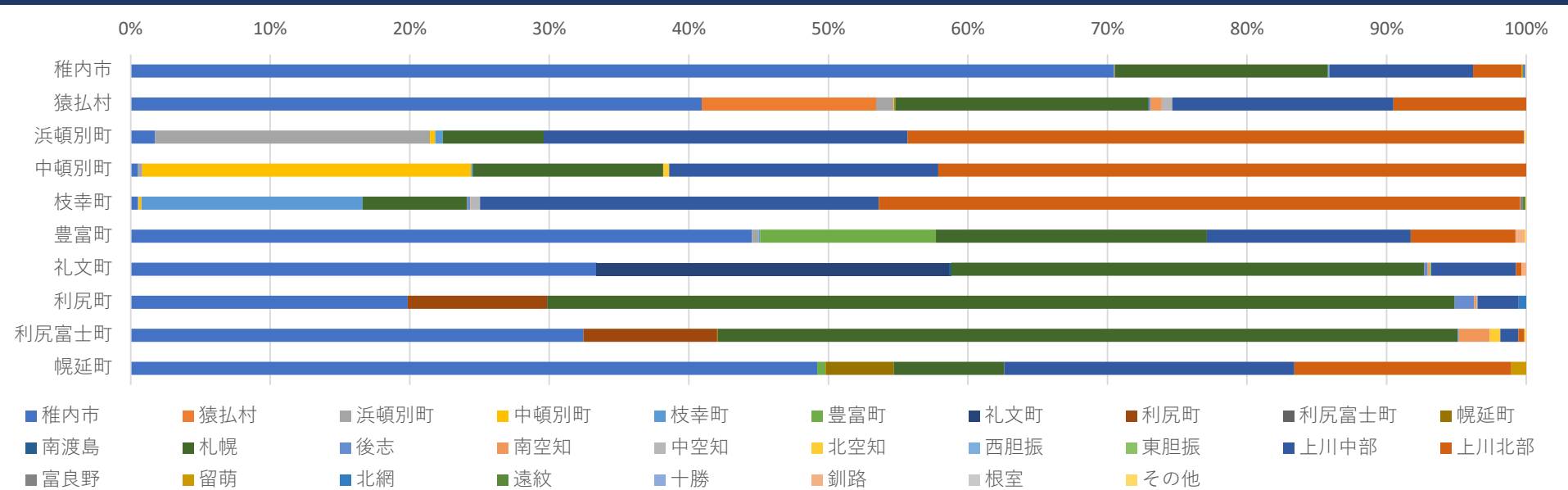


市区町村	負担者市区町村名（居住する市区町村名）																													総計（人）		
	稚内市	猿払村	浜頓別町	中頓別町	枝幸町	豊富町	礼文町	利尻町	利尻富士町	幌延町	南渡島	北渡島檜山	札幌	後志	南空知	中空知	北空知	西胆振	東胆振	日高	上川中部	上川北部	富良野	留萌	北網	遠紋	十勝	釧路	根室		その他	
稚内市	86.07%	1.96%	0.30%	0.02%	0.12%	4.70%	0.75%	0.41%	0.50%	1.40%	0.02%	0.00%	0.16%	0.01%	0.01%	0.02%	0.01%	0.01%		0.01%	0.06%	0.06%	0.00%	1.54%	0.02%	0.03%	0.01%	0.00%	0.00%	1.82%	118,576	
猿払村	2.04%	96.84%	0.04%		0.26%						0.04%		0.13%								0.19%										0.45%	4,657
浜頓別町	0.43%	7.66%	87.37%	1.45%	1.36%	0.40%				0.12%	0.01%	0.02%	0.17%	0.02%				0.01%			0.06%	0.13%		0.03%		0.03%				0.72%	9,751	
中頓別町	0.64%	0.23%	11.51%	83.70%	0.64%								0.36%		0.05%				0.02%		0.70%	0.45%	0.23%	0.43%		0.64%		0.23%		0.18%	5,606	
枝幸町	0.08%	0.55%	4.47%	0.56%	93.12%	0.09%				0.05%			0.16%			0.03%			0.01%		0.10%	0.01%			0.01%	0.08%				0.69%	15,183	
豊富町	1.21%		0.08%			95.64%			0.02%	0.90%	0.03%		0.22%	0.03%					0.02%	0.02%	0.02%	0.08%	0.05%	1.07%			0.03%		0.59%	6,429		
礼文町	0.04%						98.71%						0.33%	0.01%					0.01%		0.01%								0.89%	8,361		
利尻町	0.04%				0.05%			62.13%	35.14%				0.31%	0.05%	0.01%						0.01%						0.01%			2.23%	7,481	
利尻富士町	0.08%							8.66%	88.29%				0.43%	0.12%				0.06%			0.04%									2.31%	4,929	
幌延町	1.95%	0.21%				6.35%			0.12%	71.69%			0.65%		0.15%	0.21%	0.02%			0.02%	1.11%	1.03%	0.03%	14.46%	0.19%	0.19%	0.02%		1.61%	5,838		
総数（人）	102,441	7,695	10,200	4,940	14,461	12,145	9,142	5,556	7,584	5,919	28	3	380	25	24	36	9	10	4	9	215	179	19	2,762	41	102	8	18	3	2,853	186,811	
割合（%）	54.84%	4.12%	5.46%	2.64%	7.74%	6.50%	4.89%	2.97%	4.06%	3.17%	0.01%	0.00%	0.20%	0.01%	0.01%	0.02%	0.00%	0.01%	0.00%	0.00%	0.12%	0.10%	0.01%	1.48%	0.02%	0.05%	0.00%	0.01%	0.00%	1.53%	100.00%	

※網掛け（緑色）：自圏域内の移動

令和3年度北海道国民健康保険・退職国保、後期高齢者医療制度レセプトデータ

03入院患者の受療動向（流出）

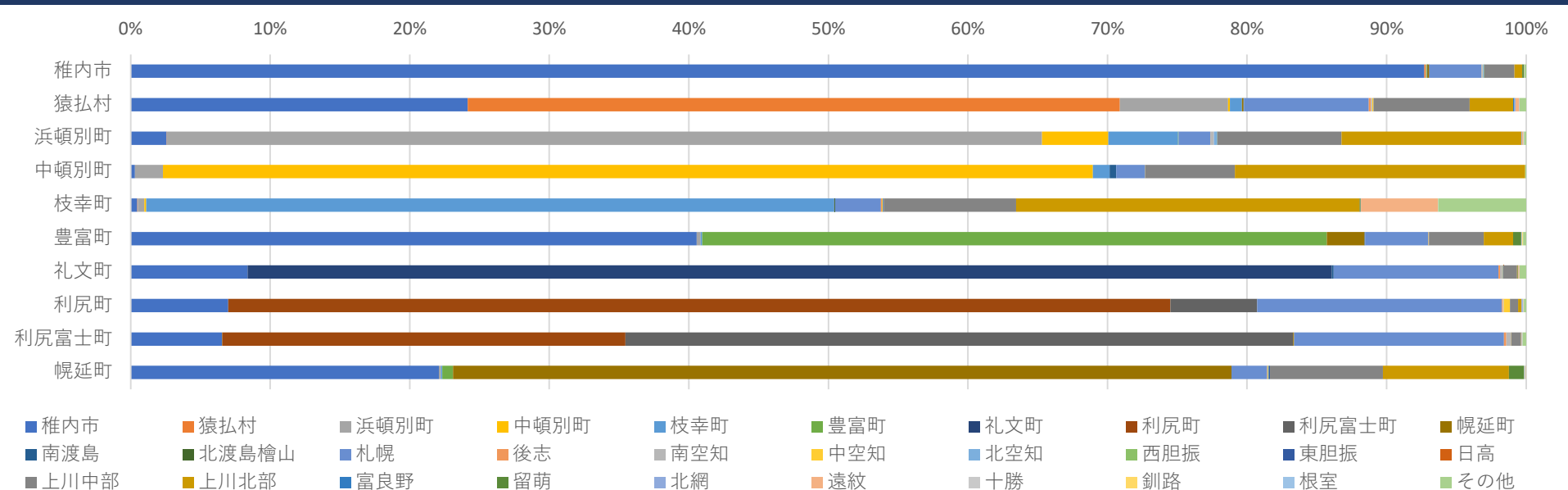


市区町村	医療機関市町村名（受診した医療機関の所在地）																									総計（人）				
	稚内市	猿払村	浜頓別町	中頓別町	枝幸町	豊富町	礼文町	利尻町	利尻富士町	幌延町	南渡島	札幌	後志	南空知	中空知	北空知	西胆振	東胆振	上川中部	上川北部	富良野	留萌	北網	遠紋	十勝		釧路	根室	その他	
稚内市	70.48%		0.02%	0.01%		0.02%		0.00%				15.26%	0.02%	0.01%	0.01%		0.05%		10.32%	3.48%		0.10%	0.12%		0.07%	0.02%		0.00%	23,818	
猿払村	40.92%	12.51%	1.22%	0.07%						0.07%		18.15%	0.14%	0.82%	0.75%				15.84%	9.52%										1,471
浜頓別町	1.74%		19.72%	0.37%	0.55%							7.23%							26.08%	44.19%							0.05%	0.09%	2,186	
中頓別町	0.52%		0.31%	23.57%	0.10%							13.66%				0.42%			19.29%	42.13%									959	
枝幸町	0.49%		0.11%	0.18%	15.84%							7.50%	0.22%	0.04%	0.65%			0.02%	28.57%	45.98%	0.22%			0.14%			0.05%	5,537		
豊富町	44.53%		0.48%		0.10%	12.61%						19.41%							14.61%	7.52%					0.67%		0.10%	2,102		
礼文町	33.41%										0.16%	33.90%	0.24%	0.16%				0.08%	6.08%	0.41%						0.32%		1,233		
利尻町	19.84%							10.00%				65.04%	1.40%	0.16%	0.08%				2.95%				0.54%					1,290		
利尻富士町	32.45%							9.58%		0.06%		53.03%	0.06%	2.22%		0.74%			1.30%	0.43%							0.12%	1,618		
幌延町	49.20%					0.61%				4.87%		7.92%							20.79%	15.54%		1.07%						1,313		
総数（人）	20,234	184	473	248	892	278	311	285		66	2	7,233	40	57	50	16	12	2	5,741	5,259	12	39	35	8	17	22	1	10	41,527	
割合（%）	48.72%	0.44%	1.14%	0.60%	2.15%	0.67%	0.75%	0.69%		0.16%	0.005%	17.42%	0.10%	0.14%	0.12%	0.04%	0.03%	0.005%	13.82%	12.66%	0.03%	0.09%	0.08%	0.02%	0.04%	0.05%	0.002%	0.02%	100.00%	

※網掛け（緑色）：自圏域内の移動

令和3年度北海道国民健康保険・退職国保、後期高齢者医療制度レセプトデータ

04外来患者の受療動向（流出）

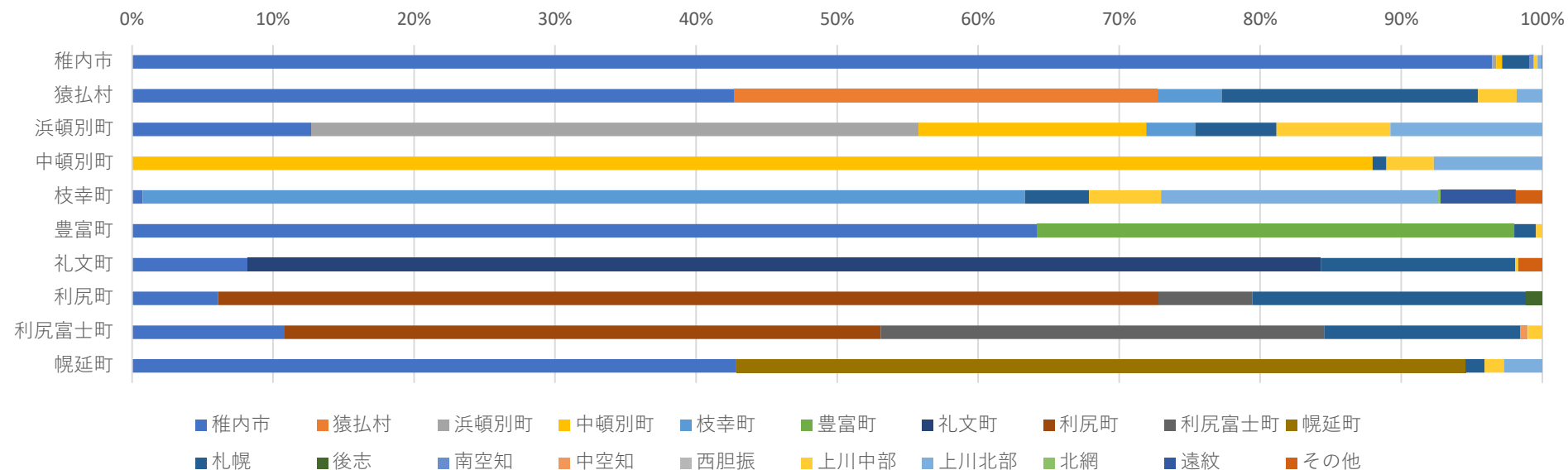


市区町村	医療機関市町村名（受診した医療機関の所在地）																												総計（人）		
	稚内市	猿払村	浜頓別町	中頓別町	枝幸町	豊富町	礼文町	利尻町	利尻富士町	幌延町	南渡島	北渡島檜山	札幌	後志	南空知	中空知	北空知	西胆振	東胆振	日高	上川中部	上川北部	富良野	留萌	北網	遠紋	十勝	釧路		根室	その他
稚内市	92.71%	0.09%	0.04%	0.03%	0.01%	0.07%	0.00%	0.00%	0.00%	0.10%	0.00%		3.73%	0.00%	0.08%	0.03%	0.05%	0.03%	0.01%		2.15%	0.57%	0.01%	0.10%	0.00%	0.00%	0.01%	0.01%	0.01%	0.13%	110,079
猿払村	24.15%	46.75%	7.74%	0.13%	0.86%					0.12%	0.03%		8.94%	0.13%	0.10%	0.08%			0.02%		6.88%	3.11%	0.10%		0.06%	0.25%	0.06%			0.46%	9,648
浜頓別町	2.58%	0.01%	62.72%	4.75%	4.99%	0.04%							2.27%		0.26%		0.24%	0.01%			8.90%	12.89%	0.01%		0.03%	0.10%	0.01%	0.01%	0.04%	0.14%	13,583
中頓別町	0.31%		2.00%	66.63%	1.21%						0.47%		2.06%			0.01%			0.01%		6.42%	20.80%							0.07%	7,042	
枝幸町	0.48%	0.04%	0.46%	0.13%	49.32%			0.01%			0.01%	0.01%	3.30%	0.07%	0.01%	0.05%	0.01%	0.01%	0.06%		9.47%	24.64%	0.01%	0.05%	0.01%	5.53%	0.00%		6.31%	28,668	
豊富町	40.56%		0.28%		0.10%	44.77%				2.70%	0.04%		4.53%	0.01%	0.01%	0.01%			0.01%		3.92%	2.11%		0.58%	0.02%		0.05%	0.06%		0.22%	13,736
礼文町	8.37%						77.71%				0.13%		11.80%	0.11%	0.18%	0.01%		0.03%	0.01%	0.01%	0.99%	0.06%	0.01%	0.01%	0.02%	0.08%			0.47%	10,620	
利尻町	6.99%							67.53%	6.20%				17.54%	0.07%	0.07%	0.45%					0.57%	0.26%			0.09%		0.06%	0.01%		0.16%	6,883
利尻富士町	6.54%					0.01%		28.90%	47.85%	0.08%			15.04%	0.16%	0.35%	0.01%					0.68%	0.03%			0.02%	0.01%	0.05%			0.25%	9,096
幌延町	22.08%		0.16%		0.09%	0.77%				55.77%			2.56%	0.05%		0.01%		0.04%	0.11%		8.09%	9.02%		1.11%			0.12%	0.01%			7,504
総数（人）	114,088	4,619	9,633	5,422	15,018	6,291	8,256	7,284	4,783	4,689	64	4	11,010	74	199	93	93	44	39	1	8,763	12,197	25	288	31	1,637	45	17	17	2,135	216,859
割合（%）	52.61%	2.13%	4.44%	2.50%	6.93%	2.90%	3.81%	3.36%	2.21%	2.16%	0.03%	0.002%	5.08%	0.03%	0.09%	0.04%	0.04%	0.02%	0.02%	0.0005%	4.04%	5.62%	0.01%	0.13%	0.01%	0.75%	0.02%	0.01%	0.01%	0.98%	100.00%

※網掛け（緑色）：自圏域内の移動

令和3年度北海道国民健康保険・退職国保、後期高齢者医療制度レセプトデータ

05がん全体（外来患者）の受療動向（流出）

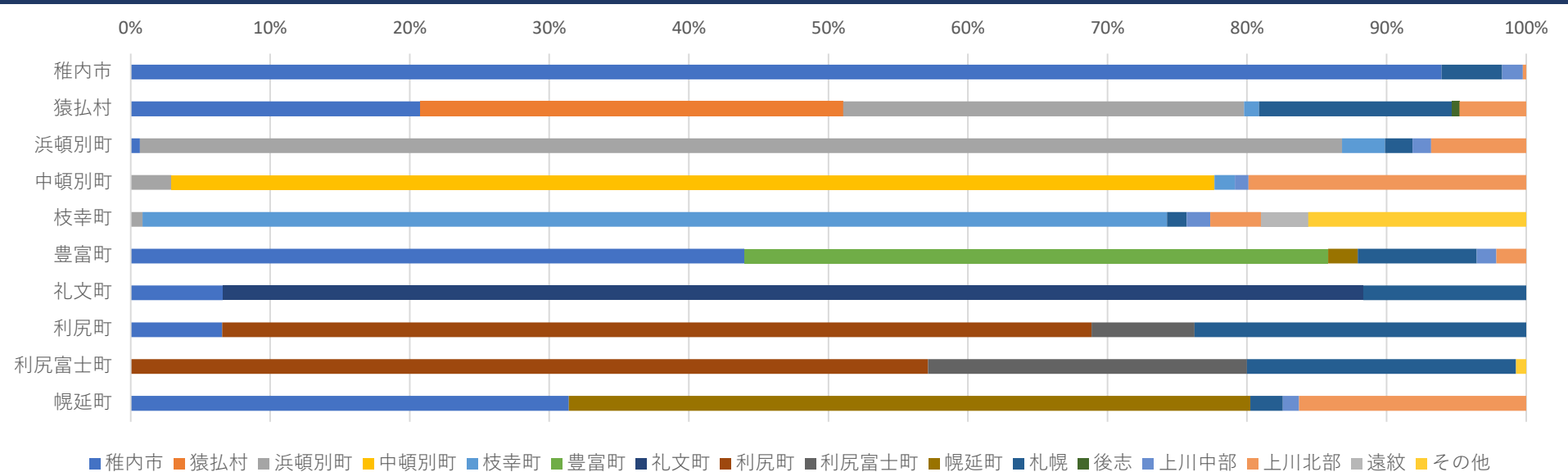


市区町村	医療機関市町村名（受診した医療機関の所在地）																				総計（人）
	稚内市	猿払村	浜頓別町	中頓別町	枝幸町	豊富町	礼文町	利尻町	利尻富士町	幌延町	札幌	後志	南空知	中空知	西胆振	上川中部	上川北部	北網	遠紋	その他	
稚内市	96.44%		0.30%	0.42%							1.90%		0.30%		0.05%	0.27%	0.27%			0.05%	4,046
猿払村	42.73%	30.00%			4.55%						18.18%					2.73%	1.82%				110
浜頓別町	12.69%		43.08%	16.15%	3.46%						5.77%					8.08%	10.77%				260
中頓別町				87.98%							0.96%					3.37%	7.69%				208
枝幸町	0.76%				62.57%						4.54%					5.10%	19.66%	0.19%	5.29%	1.89%	529
豊富町	64.18%					33.85%					1.54%					0.44%					455
礼文町	8.21%						76.09%				13.77%					0.24%				1.69%	414
利尻町	6.11%							66.67%	6.67%		19.44%	1.11%									180
利尻富士町	10.82%							42.27%	31.44%		13.92%				0.52%	1.03%					194
幌延町	42.86%									51.70%	1.36%					1.36%	2.72%				147
総数（人）	4,407	33	124	242	345	154	315	202	73	76	266	2	12	1	2	76	165	1	28	19	6,543
割合（%）	67.35%	0.50%	1.90%	3.70%	5.27%	2.35%	4.81%	3.09%	1.12%	1.16%	4.07%	0.03%	0.18%	0.02%	0.03%	1.16%	2.52%	0.02%	0.43%	0.29%	100.00%

※網掛け（緑色）：自圏域内の移動

令和3年度北海道国民健康保険・退職国保、後期高齢者医療制度レセプトデータ

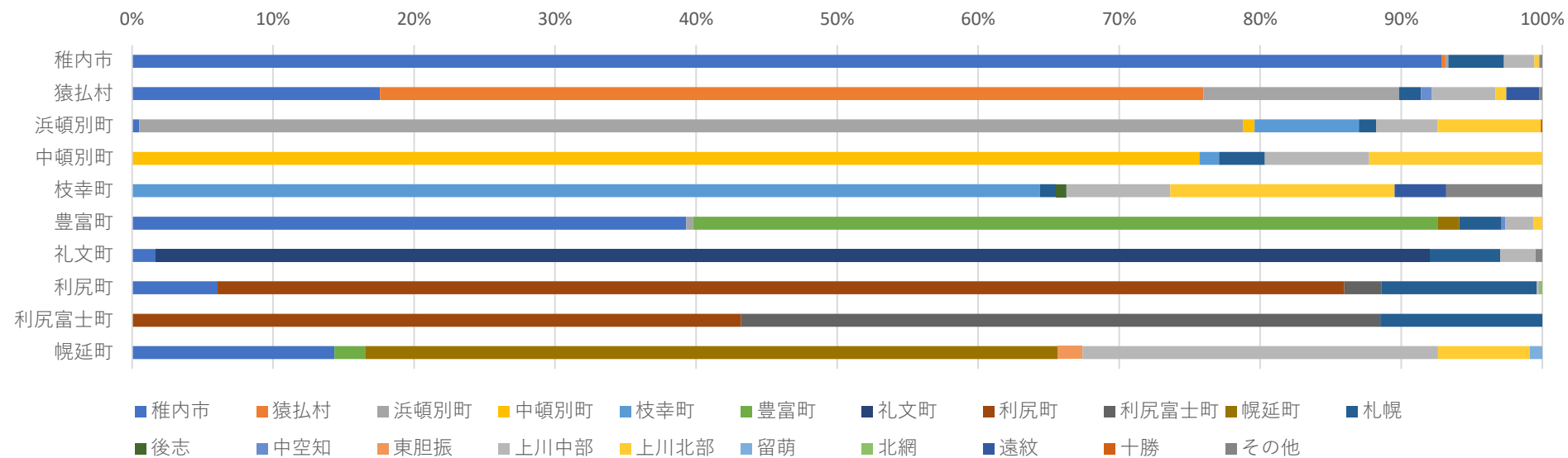
06骨折（外来患者）の受療動向（流出）



市区町村	医療機関市町村名（受診した医療機関の所在地）																総計（人）
	稚内市	猿払村	浜頓別町	中頓別町	枝幸町	豊富町	礼文町	利尻町	利尻富士町	幌延町	札幌	後志	上川中部	上川北部	遠紋	その他	
稚内市	93.94%										4.34%		1.49%	0.23%			2,145
猿払村	20.74%	30.32%	28.72%		1.06%						13.83%	0.53%		4.79%			188
浜頓別町	0.66%		86.15%		3.08%						1.98%		1.32%	6.81%			455
中頓別町			2.91%	74.76%	1.46%								0.97%	19.90%			206
枝幸町			0.84%		73.42%						1.41%		1.69%	3.66%	3.38%	15.61%	711
豊富町	43.97%					41.84%				2.13%	8.51%		1.42%	2.13%			282
礼文町	6.60%						81.73%				11.68%						197
利尻町	6.56%							62.30%	7.38%		23.77%						122
利尻富士町								57.14%	22.86%		19.29%					0.71%	140
幌延町	31.40%									48.84%	2.33%		1.16%	16.28%			86
総数（人）	2,229	57	458	154	541	118	161	156	41	48	243	1	57	132	24	112	4,532
割合(%)	49.18%	1.26%	10.11%	3.40%	11.94%	2.60%	3.55%	3.44%	0.90%	1.06%	5.36%	0.02%	1.26%	2.91%	0.53%	2.47%	100.00%

※網掛け（緑色）：自圏域内の移動

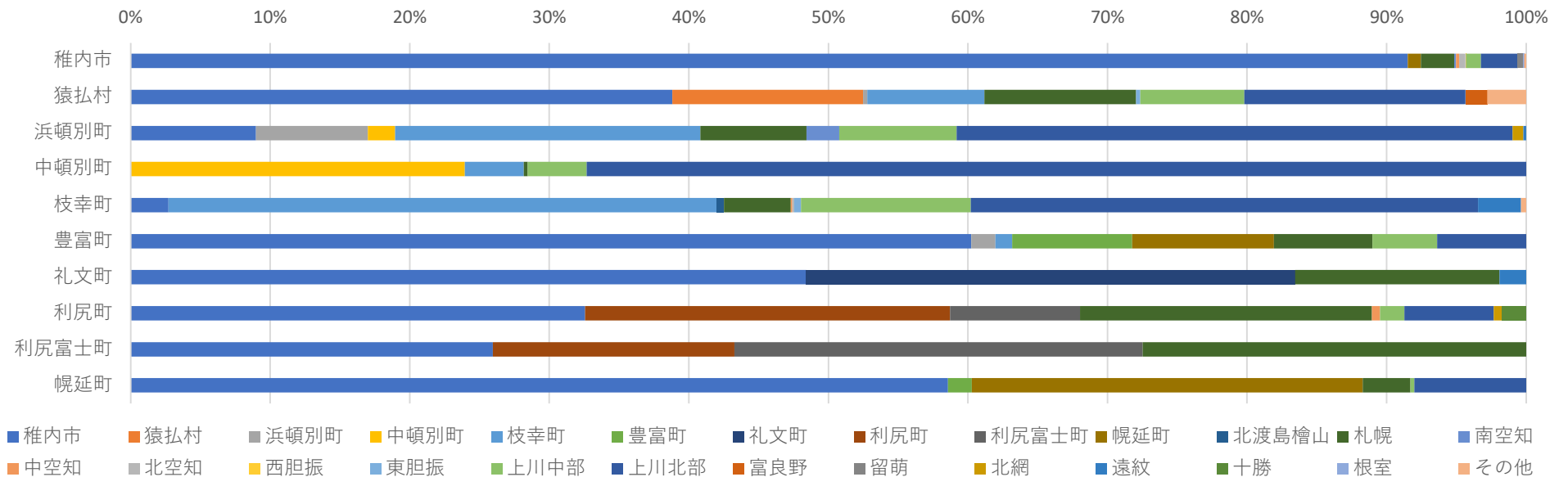
07心疾患（外来患者）の受療動向（流出）



市区町村	医療機関市町村名（受診した医療機関の所在地）																				総計（人）	
	稚内市	猿払村	浜頓別町	中頓別町	枝幸町	豊富町	礼文町	利尻町	利尻富士町	幌延町	札幌	後志	中空知	東胆振	上川中部	上川北部	留萌	北網	遠紋	十勝		その他
稚内市	92.86%	0.27%	0.20%								3.95%				2.16%	0.31%	0.02%			0.02%	0.20%	5,868
猿払村	17.58%	58.40%	13.87%								1.56%		0.78%		4.49%	0.78%			2.34%		0.20%	512
浜頓別町	0.51%		78.27%	0.81%	7.41%						1.22%				4.37%	7.31%				0.10%		985
中頓別町				75.69%	1.39%						3.24%				7.41%	12.27%						432
枝幸町					64.38%						1.16%	0.70%			7.39%	15.89%			3.67%		6.81%	1,718
豊富町	39.30%		0.50%			52.82%				1.50%	3.00%		0.25%		2.00%	0.63%						799
礼文町	1.72%						90.31%				5.00%				2.50%						0.47%	640
利尻町	6.07%							79.89%	2.66%		11.01%				0.19%			0.19%				527
利尻富士町								43.19%	45.32%		11.49%											470
幌延町	14.35%					2.17%				49.13%				1.74%	25.22%	6.52%	0.87%					460
総数（人）	5,967	315	858	335	1,185	432	578	624	227	238	454	12	6	8	501	455	5	1	75	2	133	12,411
割合（%）	48.08%	2.54%	6.91%	2.70%	9.55%	3.48%	4.66%	5.03%	1.83%	1.92%	3.66%	0.10%	0.05%	0.06%	4.04%	3.67%	0.04%	0.01%	0.60%	0.02%	1.07%	100.00%

※網掛け（緑色）：自圏域内の移動

08精神疾患（外来患者）の受療動向（流出）

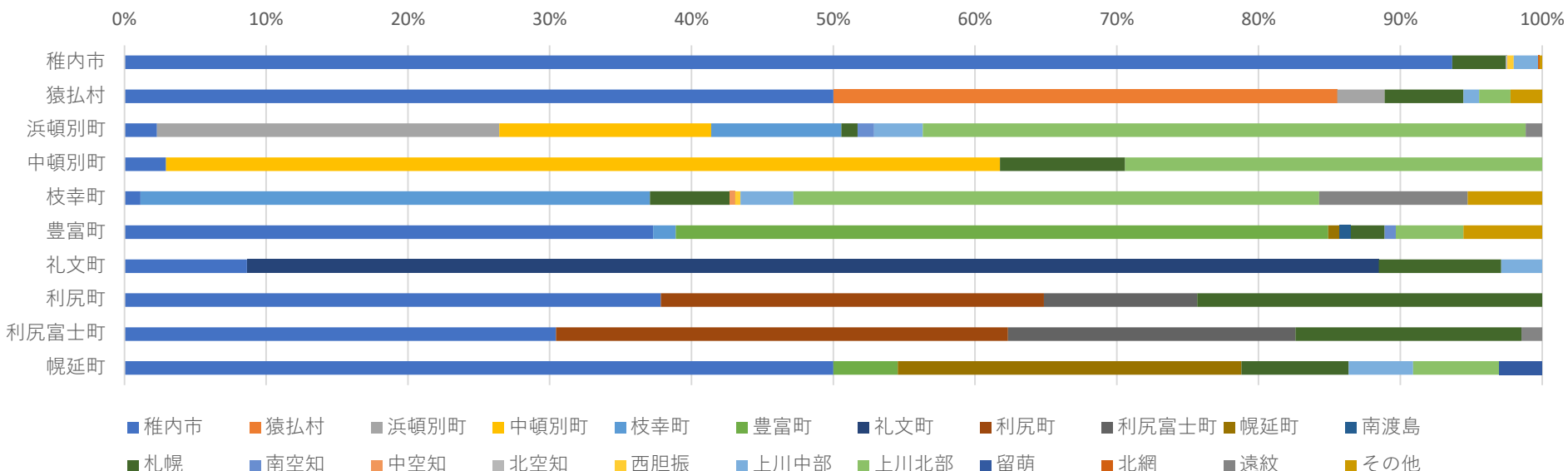


市区町村	医療機関市区町村名（受診した医療機関の所在地）																									総計（人）	
	稚内市	猿払村	浜頓別町	中頓別町	枝幸町	豊富町	礼文町	利尻町	利尻富士町	幌延町	北渡島檜山	札幌	南空知	中空知	北空知	西胆振	東胆振	上川中部	上川北部	富良野	留萌	北網	遠紋	十勝	根室		その他
稚内市	91.51%	0.02%								0.92%		2.39%	0.13%	0.23%	0.44%	0.04%	0.02%	1.06%	2.64%		0.38%				0.08%	0.13%	5,195
猿払村	38.82%	13.66%	0.31%		8.39%							10.87%					0.31%	7.45%	15.84%	1.55%						2.80%	322
浜頓別町	8.98%		8.01%	1.95%	21.88%							7.62%	2.34%					8.40%	39.84%			0.78%	0.20%				512
中頓別町				23.94%	4.23%							0.28%						4.23%	67.32%								355
枝幸町	2.70%				39.31%						0.49%	4.79%		0.12%	0.12%		0.49%	12.16%	36.36%				3.07%			0.37%	814
豊富町	60.24%		1.72%		1.20%	8.61%				10.15%		7.06%						4.65%	6.37%								581
礼文町	48.41%						35.03%					14.65%											1.91%				314
利尻町	32.56%							26.16%	9.30%			20.93%		0.58%				1.74%	6.40%			0.58%		1.74%			172
利尻富士町	25.95%							17.30%	29.26%			27.48%															393
幌延町	58.57%					1.71%				28.00%		3.43%						0.29%	8.00%								350
総数（人）	5,812	45	52	95	481	56	110	113	131	205	4	481	19	14	24	2	6	267	1,003	5	20	5	32	3	4	19	9,008
割合（%）	64.52%	0.50%	0.58%	1.05%	5.34%	0.62%	1.22%	1.25%	1.45%	2.28%	0.04%	5.34%	0.21%	0.16%	0.27%	0.02%	0.07%	2.96%	11.13%	0.06%	0.22%	0.06%	0.36%	0.03%	0.04%	0.21%	100.00%

※網掛け（緑色）：自圏域内の移動

令和3年度北海道国民健康保険・退職国保、後期高齢者医療制度レセプトデータ

09糖尿病（外来患者）の受療動向（流出）

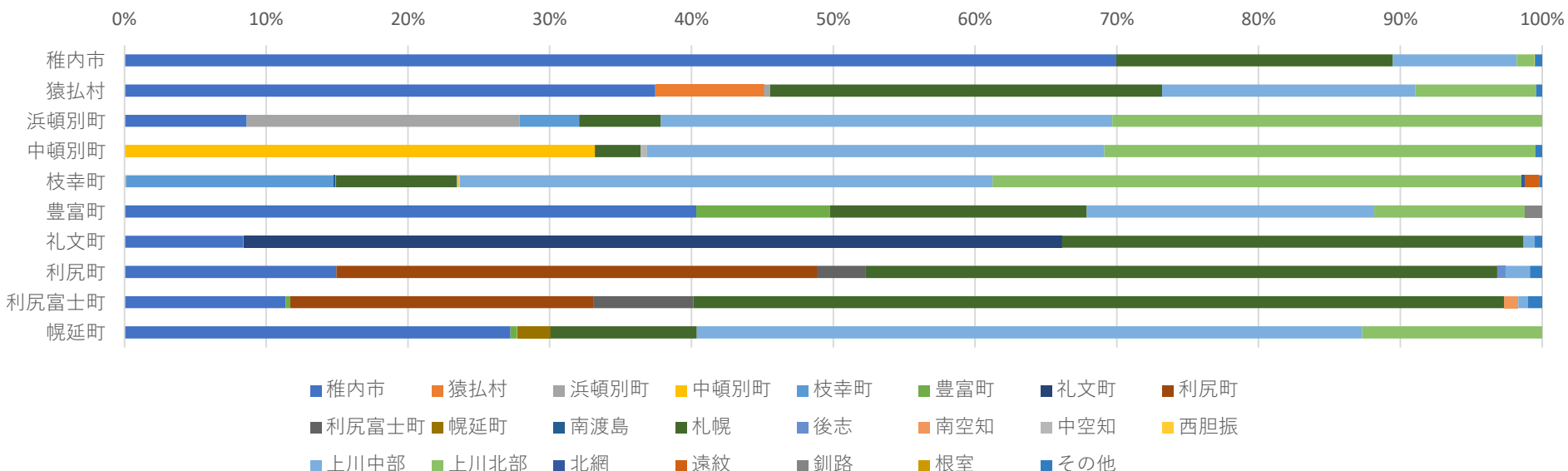


市区町村	医療機関市町村名（受診した医療機関の所在地）																					総計（人）	
	稚内市	猿払村	浜頓別町	中頓別町	枝幸町	豊富町	礼文町	利尻町	利尻富士町	幌延町	南渡島	札幌	南空知	中空知	北空知	西胆振	上川中部	上川北部	留萌	北網	遠紋		その他
稚内市	93.66%											3.80%			0.09%	0.45%	1.72%			0.09%		0.18%	1,104
猿払村	50.00%	35.56%	3.33%									5.56%					1.11%	2.22%				2.22%	90
浜頓別町	2.30%		24.14%	14.94%	9.20%							1.15%	1.15%				3.45%	42.53%			1.15%		87
中頓別町	2.94%			58.82%								8.82%						29.41%					68
枝幸町	1.12%				35.96%							5.62%		0.37%		0.37%	3.75%	37.08%			10.49%	5.24%	267
豊富町	37.30%				1.59%	46.03%				0.79%	0.79%	2.38%	0.79%					4.76%				5.56%	126
礼文町	8.63%						79.86%					8.63%					2.88%						139
利尻町	37.84%							27.03%	10.81%			24.32%											37
利尻富士町	30.43%							31.88%	20.29%			15.94%									1.45%		69
幌延町	50.00%					4.55%				24.24%		7.58%					4.55%	6.06%	3.03%				66
総数（人）	1,213	32	24	53	106	61	111	32	18	17	1	109	2	1	1	6	40	168	2	1	30	25	2,053
割合（%）	59.08%	1.56%	1.17%	2.58%	5.16%	2.97%	5.41%	1.56%	0.88%	0.83%	0.05%	5.31%	0.10%	0.05%	0.05%	0.29%	1.95%	8.18%	0.10%	0.05%	1.46%	1.22%	100.00%

※網掛け（緑色）：自圏域内の移動

令和3年度北海道国民健康保険・退職国保、後期高齢者医療制度レセプトデータ

10脳血管障害（外来患者）の受療動向（流出）

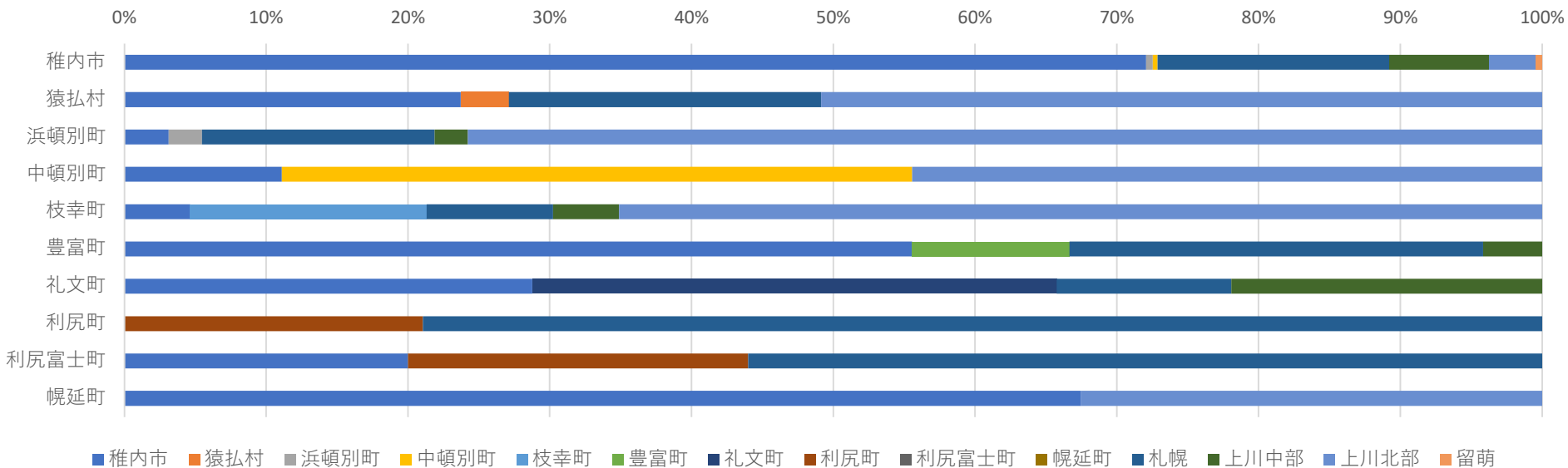


市区町村	医療機関市町村名（受診した医療機関の所在地）																						総計（人）	
	稚内市	猿払村	浜頓別町	中頓別町	枝幸町	豊富町	礼文町	利尻町	利尻富士町	幌延町	南渡島	札幌	後志	南空知	中空知	西胆振	上川中部	上川北部	北網	遠紋	釧路	根室		その他
稚内市	69.96%										19.51%						8.73%	1.25%			0.05%	0.49%	3,905	
猿払村	37.45%	7.66%	0.43%								27.66%						17.87%	8.51%				0.43%	235	
浜頓別町	8.63%		19.25%		4.20%						5.75%						31.86%	30.31%					452	
中頓別町				33.18%							3.23%			0.46%			32.26%	30.41%				0.46%	217	
枝幸町			0.11%		14.68%						0.11%	8.54%			0.11%	0.11%	37.57%	37.35%	0.22%	0.99%		0.22%	913	
豊富町	40.34%					9.42%						18.12%					20.29%	10.63%			1.21%		414	
礼文町	8.40%						57.74%					32.55%					0.79%					0.52%	381	
利尻町	14.94%							33.91%	3.45%			44.54%	0.57%				1.72%					0.86%	348	
利尻富士町	11.37%					0.33%		21.40%	7.02%			57.19%		1.00%			0.67%					1.00%	299	
幌延町	27.23%					0.47%				2.35%		10.33%					46.95%	12.68%					213	
総数（人）	3,202	18	89	72	153	41	220	182	33	5	1	1,485	2	3	2	1	1,135	684	2	9	5	2	31	7,377
割合(%)	43.41%	0.24%	1.21%	0.98%	2.07%	0.56%	2.98%	2.47%	0.45%	0.07%	0.01%	20.13%	0.03%	0.04%	0.03%	0.01%	15.39%	9.27%	0.03%	0.12%	0.07%	0.03%	0.42%	100.00%

※網掛け（緑色）：自圏域内の移動

令和3年度北海道国民健康保険・退職国保、後期高齢者医療制度レセプトデータ

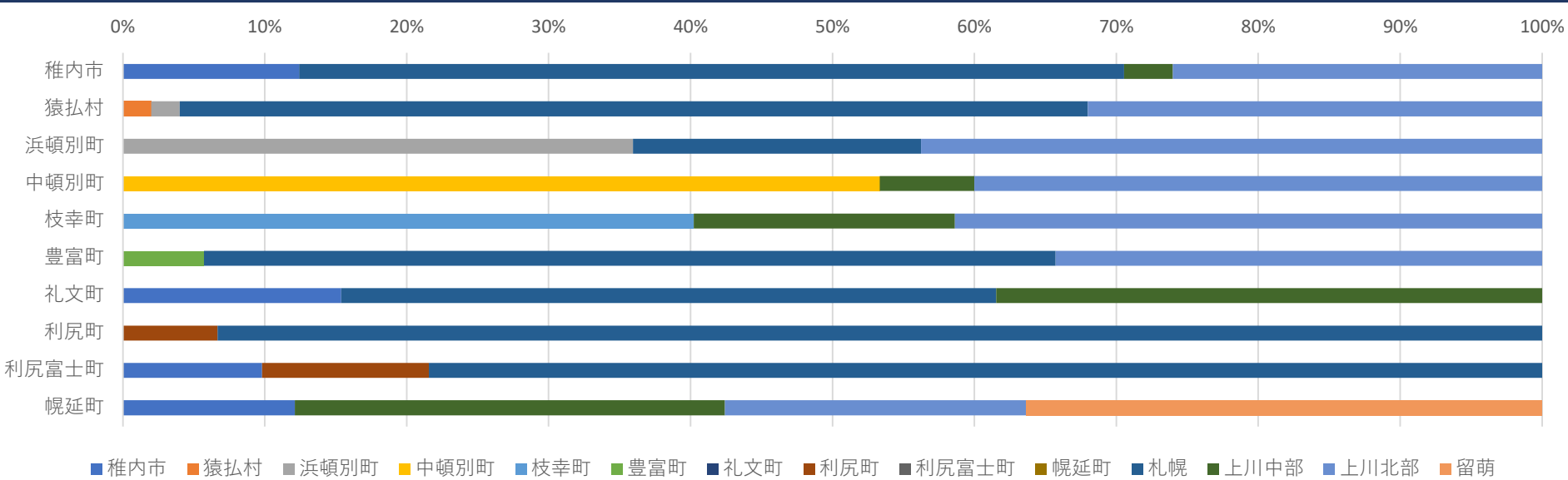
11がん全体（入院患者）の受療動向（流出）



市区町村	医療機関市町村名（受診した医療機関の所在地）														総計（人）
	稚内市	猿払村	浜頓別町	中頓別町	枝幸町	豊富町	礼文町	利尻町	利尻富士町	幌延町	札幌	上川中部	上川北部	留萌	
稚内市	72.08%		0.45%	0.34%							16.35%	7.04%	3.29%	0.45%	881
猿払村	23.73%	3.39%									22.03%		50.85%		59
浜頓別町	3.13%		2.34%								16.41%	2.34%	75.78%		128
中頓別町	11.11%			44.44%									44.44%		27
枝幸町	4.65%				16.67%						8.91%	4.65%	65.12%		258
豊富町	55.56%					11.11%					29.17%	4.17%			72
礼文町	28.77%						36.99%				12.33%	21.92%			73
利尻町								21.05%			78.95%				19
利尻富士町	20.00%							24.00%			56.00%				25
幌延町	67.44%												32.56%		43
総数（人）	763	2	7	15	43	8	27	10			260	96	350	4	1,585
割合(%)	48.14%	0.13%	0.44%	0.95%	2.71%	0.50%	1.70%	0.63%			16.40%	6.06%	22.08%	0.25%	100.00%

※網掛け（緑色）：自圏域内の移動

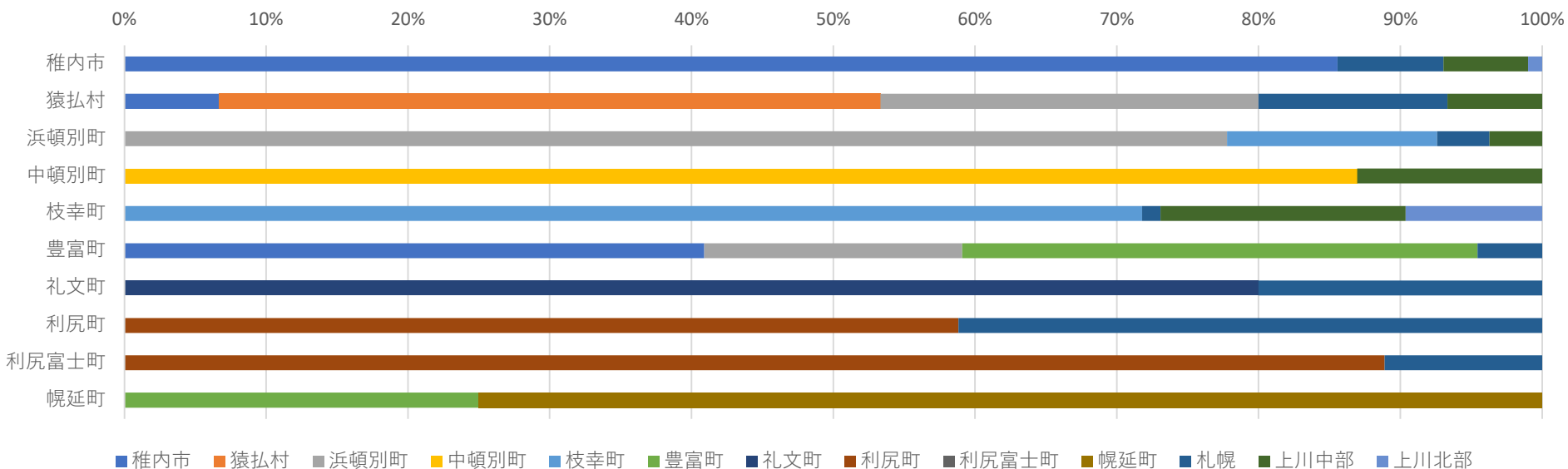
12骨折（入院患者）の受療動向（流出）



市区町村	医療機関市町村名（受診した医療機関の所在地）														総計（人）
	稚内市	猿払村	浜頓別町	中頓別町	枝幸町	豊富町	礼文町	利尻町	利尻富士町	幌延町	札幌	上川中部	上川北部	留萌	
稚内市	12.42%										58.12%	3.43%	26.02%		757
猿払村		2.00%	2.00%								64.00%		32.00%		50
浜頓別町			35.94%								20.31%		43.75%		64
中頓別町				53.33%								6.67%	40.00%		30
枝幸町					40.23%							18.39%	41.38%		87
豊富町						5.71%					60.00%		34.29%		35
礼文町	15.38%										46.15%	38.46%			13
利尻町								6.67%			93.33%				30
利尻富士町	9.80%							11.76%			78.43%				51
幌延町	12.12%											30.30%	21.21%	36.36%	33
総数（人）	105	1	24	16	35	2		8			580	59	308	12	1,150
割合(%)	9.13%	0.09%	2.09%	1.39%	3.04%	0.17%		0.70%			50.43%	5.13%	26.78%	1.04%	100.00%

※網掛け（緑色）：自圏域内の移動

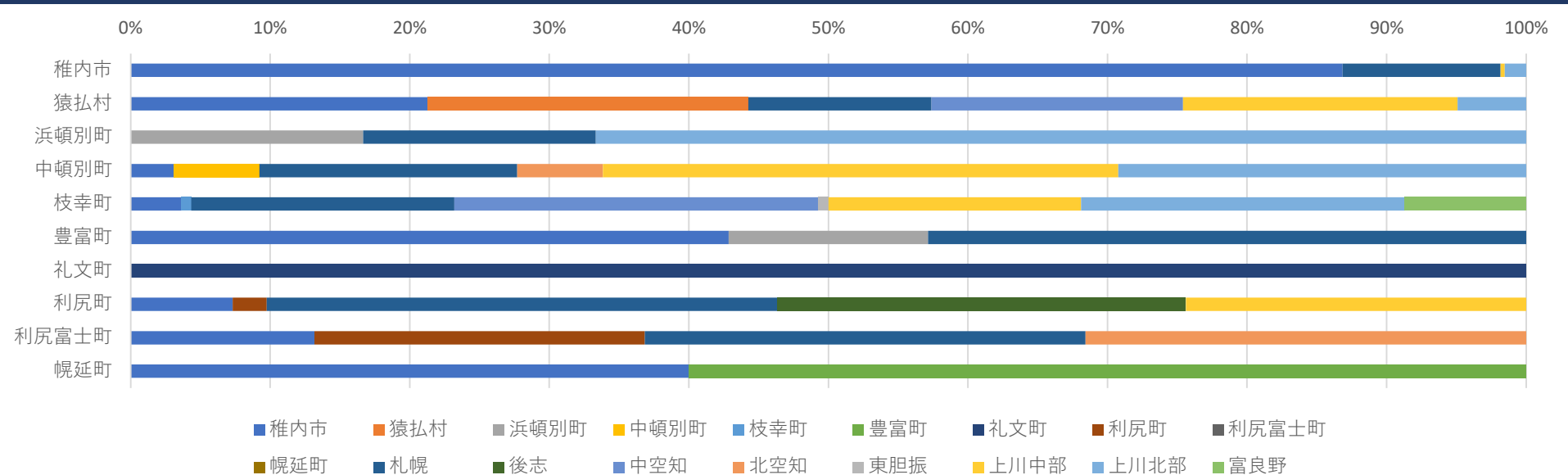
13心疾患（入院患者）の受療動向（流出）



市区町村	医療機関市区町村名（受診した医療機関の所在地）													総計（人）
	稚内市	猿払村	浜頓別町	中頓別町	枝幸町	豊富町	礼文町	利尻町	利尻富士町	幌延町	札幌	上川中部	上川北部	
稚内市	85.57%										7.46%	5.97%	1.00%	201
猿払村	6.67%	46.67%	26.67%								13.33%	6.67%		15
浜頓別町			77.78%		14.81%						3.70%	3.70%		27
中頓別町				86.96%								13.04%		23
枝幸町					71.79%						1.28%	17.31%	9.62%	156
豊富町	40.91%		18.18%			36.36%					4.55%			44
礼文町							80.00%				20.00%			10
利尻町								58.82%			41.18%			17
利尻富士町									88.89%		11.11%			9
幌延町						25.00%				75.00%				4
総数（人）	191	7	33	20	116	17	8	18		3	32	44	17	506
割合(%)	37.75%	1.38%	6.52%	3.95%	22.92%	3.36%	1.58%	3.56%		0.59%	6.32%	8.70%	3.36%	100.00%

※網掛け（緑色）：自圏域内の移動

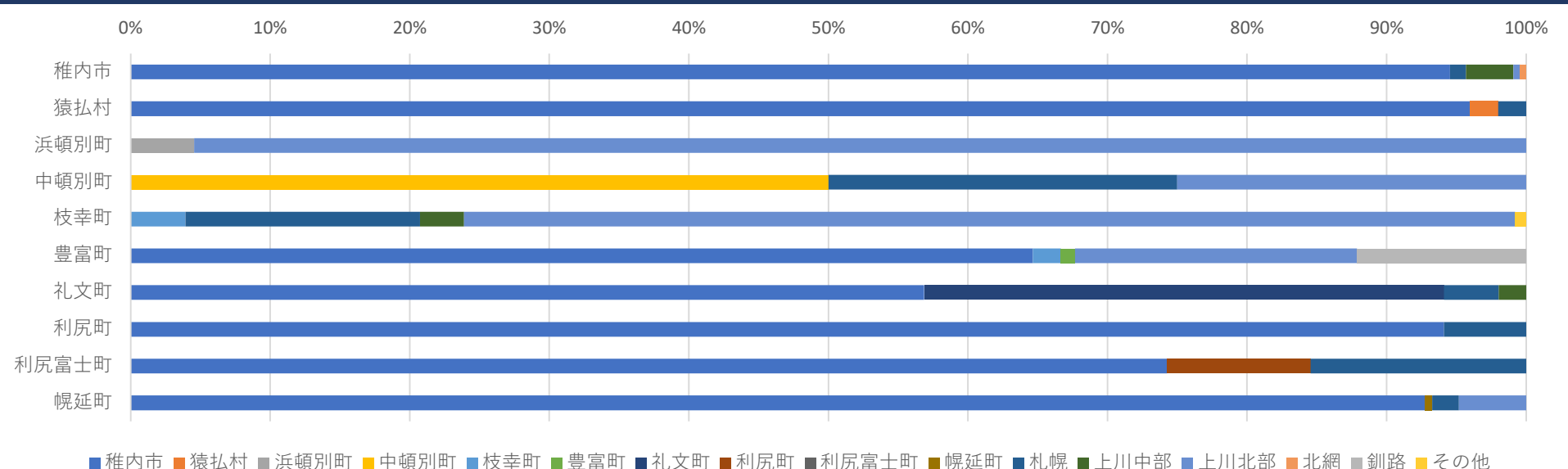
14精神疾患（入院患者）の受療動向（流出）



市区町村	医療機関市町村名（受診した医療機関の所在地）																		
	稚内市	猿払村	浜頓別町	中頓別町	枝幸町	豊富町	礼文町	利尻町	利尻富士町	幌延町	札幌	後志	中空知	北空知	東胆振	上川中部	上川北部	富良野	総計（人）
稚内市	86.85%										11.31%					0.31%	1.53%		327
猿払村	21.31%	22.95%									13.11%		18.03%			19.67%	4.92%		61
浜頓別町			16.67%								16.67%							66.67%	6
中頓別町	3.08%			6.15%							18.46%			6.15%		36.92%	29.23%		65
枝幸町	3.62%				0.72%						18.84%		26.09%		0.72%	18.12%	23.19%	8.70%	138
豊富町	42.86%		14.29%								42.86%								14
礼文町							100.00%												7
利尻町	7.32%							2.44%			36.59%	29.27%				24.39%			41
利尻富士町	13.16%							23.68%			31.58%			31.58%					38
幌延町	40.00%					60.00%													5
総数（人）	320	14	3	4	1	3	7	10			117	12	47	16	1	72	63	12	702
割合(%)	45.58%	1.99%	0.43%	0.57%	0.14%	0.43%	1.00%	1.42%			16.67%	1.71%	6.70%	2.28%	0.14%	10.26%	8.97%	1.71%	100.00%

※網掛け（緑色）：自圏域内の移動

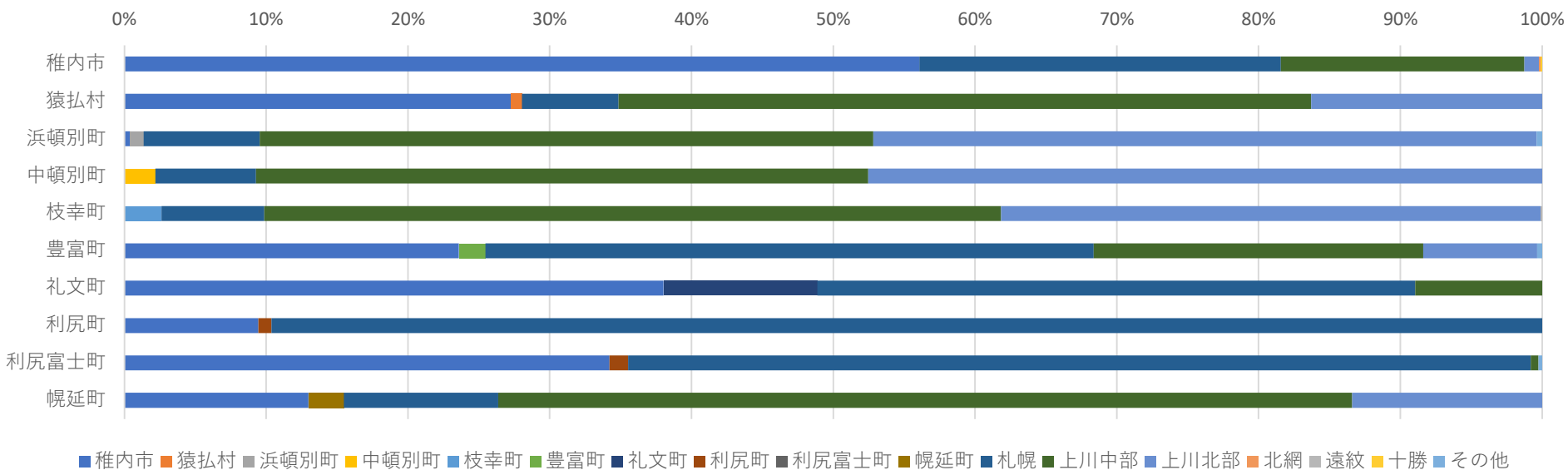
15糖尿病（入院患者）の受療動向（流出）



市区町村	医療機関市町村名（受診した医療機関の所在地）																総計（人）
	稚内市	猿払村	浜頓別町	中頓別町	枝幸町	豊富町	礼文町	利尻町	利尻富士町	幌延町	札幌	上川中部	上川北部	北網	釧路	その他	
稚内市	94.55%										1.14%	3.39%	0.50%	0.41%			2,184
猿払村	96.00%	2.00%									2.00%						50
浜頓別町			4.55%										95.45%				44
中頓別町				50.00%							25.00%		25.00%				4
枝幸町					3.94%						16.80%	3.15%	75.33%			0.79%	381
豊富町	64.65%				2.02%	1.01%							20.20%		12.12%		99
礼文町	56.86%						37.25%				3.92%	1.96%					51
利尻町	94.12%										5.88%						85
利尻富士町	74.26%							10.29%			15.44%						136
幌延町	92.79%									0.48%	1.92%		4.81%				208
総数（人）	2,580	1	2	2	17	1	19	14		1	123	87	371	9	12	3	3,242
割合(%)	79.58%	0.03%	0.06%	0.06%	0.52%	0.03%	0.59%	0.43%		0.03%	3.79%	2.68%	11.44%	0.28%	0.37%	0.09%	100.00%

※網掛け（緑色）：自圏域内の移動

16脳血管障害（入院患者）の受療動向（流出）



市区町村	医療機関市区町村名（受診した医療機関の所在地）																	総計（人）
	稚内市	猿払村	浜頓別町	中頓別町	枝幸町	豊富町	礼文町	利尻町	利尻富士町	幌延町	札幌	上川中部	上川北部	北網	遠紋	十勝	その他	
稚内市	56.08%										25.50%	17.18%	1.03%	0.12%		0.09%		5,710
猿払村	27.27%	0.76%									6.82%	48.86%	16.29%					264
浜頓別町	0.39%		0.97%								8.19%	43.27%	46.78%				0.39%	513
中頓別町				2.19%							7.10%	43.17%	47.54%					183
枝幸町					2.62%						7.25%	51.97%	38.10%		0.07%			1,449
豊富町	23.59%					1.88%					42.91%	23.25%	8.03%				0.34%	585
礼文町	38.02%						10.86%				42.17%	8.95%						313
利尻町	9.45%							0.92%			89.63%							434
利尻富士町	34.21%							1.32%			63.68%	0.53%					0.26%	380
幌延町	12.97%									2.51%	10.88%	60.25%	13.39%					239
総数（人）	3,735	2	5	4	38	11	34	9		6	2,674	2,474	1,060	7	1	5	5	10,070
割合(%)	37.09%	0.02%	0.05%	0.04%	0.38%	0.11%	0.34%	0.09%		0.06%	26.55%	24.57%	10.53%	0.07%	0.01%	0.05%	0.05%	100.00%

※網掛け（緑色）：自圏域内の移動